



**Nerevidirani konsolidirani
računovodski izkazi
SKUPINE HELIOS**

in

**nerevidirani nekonsolidirani
računovodski izkazi
družbe HELIOS Domžale d.d.**

za leto 2008

Na podlagi Pravil Ljubljanske borze vrednostnih papirjev, d.d. in veljavne zakonodaje družba Helios Domžale d.d., Količevo 2, 1230 Domžale objavlja

Nerevidirane konsolidirane računovodske izkaze Skupine Helios in nerevidirane nekonsolidirane računovodske izkaze družbe Helios Domžale d.d. za leto 2008,

ki so pripravljene v skladu z Mednarodnimi standardi računovodskega poročanja (MSRP) in so nerevidirane.

S poslovanjem Skupine Helios v letu 2008 je uprava Helios Domžale, d.d., seznanila tudi nadzorni svet družbe.

Informacije, ki jih vsebuje objava, bodo na voljo na uradni spletni strani družbe Helios Domžale, d.d., www.helios-group.eu pod *Informacije za delničarje (Javne objave)*, najmanj 5 let od datuma objave.

SPLOŠNI PODATKI O SKUPINI HELIOS

Dejavnosti Skupine Helios:

- Podjetniško in poslovno svetovanje
- Dejavnost holdingov
- Proizvodnja kritnih barv, lakov in podobnih premazov, tiskarskih barv in kitov
- Trgovina na debelo s kemičnimi proizvodi
- Trgovina na drobno z barvami, laki in drugimi kemičnimi sredstvi
- Proizvodnja škroba in škrobnih izdelkov

Krovno podjetje: HELIOS, Sestavljeno podjetje za kapitalske naložbe in razvoj, d. d.

Skrajšan naziv: HELIOS Domžale, d. d.

Sedež: Količevo 2, p.p. 127, 1230 Domžale

Pravna oblika družbe: delniška družba

Vpisana v sodni register pod št.reg. vložka 061/10446900 na Okrožnem sodišču v Ljubljani

Šifra dejavnosti: 74.14

Matična številka: 5043158

Davčna številka: 11436077

Transakcijski račun: SI56 02300-0014845089

Osnovni kapital: Osnovni kapital družbe zanaša 11.694.732 evrov. Razdeljen je na 278.446 navadnih imenskih delnic z nominalno vrednostjo 42 evrov. Delnice z oznako HDOG so uvrščene v Vstopno kotacijo Ljubljanske Borze.

Telefon: +386 1 72 24 000

Telefaks: +386 1 72 24 040

e-naslov: info@helios.si

Spletna stran: www.helios.si

Organi upravljanja in vodenja

Uprava družbe HELIOS Domžale d. d.

- predsednik: Uroš Slavinec
- podpredsednik: Marko Vresk
- podpredsednik: Branko Paš
- član uprave: Aleš Klavžar
- član uprave: Aleš Skok

Sprememb v sestavi uprave v letu 2008 ni bilo.

Pomočniki uprave:

- dr. Peter Venturini – pomočnik za raziskave in razvoj
- Simona Gašperšič – pomočnica za področje TQM
- Iztok Avbelj – pomočnik za tehnologijo

Izvršni direktorji programov :

- Aleš Skok – program Dekorativa
- Peter Zupan – program Avtoreparature
- Stevo Buinac – program Kovinski premazi
- Mija Stupica – program Lesni premazi
- Lojze Lenček – program Cestni premazi
- Daša Tomazin – program Praškasti premazi
- Božidar Pangeršič – program Umetne smole

Nadzorni svet družbe HELIOS Domžale, d. d. ¹⁾

Predstavniki kapitala:

- predsednik: Simon Zdolšek
- podpredsednik: Dr. Anton Jurgetz
- član: Aleksander Kokot
- član: Evgen Likl
- član: Dušan Zazijal

Predstavniki zaposlenih:

- član: Božidar Borčnik
- član: Tomaž Kumer
- članica: Jana Poljanšek

¹⁾ Skupščina družbe HELIOS Domžale d.d. je na seji dne 4.7.2008 za štiriletno mandatno obdobje izvolila nadzorni svet družbe v novi sestavi. V nadzornem svetu je 8 članov.

POMEMBNEJŠA POJASNILA

SESTAVA SKUPINE HELIOS

V Skupini Helios je bilo na dan 31.12.2008 3.074 zaposlenih.

Skupina HELIOS ima v svoji sestavi naslednje družbe:

Lastniški deleži:

- HELIOS, Tovarna barv, lakov in umetnih smol Količevo, d. o. o.	Slovenija	100%
- COLOR, Industrija sintetičnih smol, barv in lakov, d. d., Medvode	Slovenija	92,32%
- HELIOS, Kemična tovarna Domžale, d. o. o.	Slovenija	100%
- BELINKA Belles, d. o. o., Ljubljana	Slovenija	100%
- BELMOS, d. o. o., Ljubljana	Slovenija	100%
- BELINKA Kemostik, d. o. o. Ljubljana	Slovenija	100%
- MAVRICA Trgovsko podjetje z barvami in laki, d. d., Domžale	Slovenija	100%
- EXIDO, Zunanja in notranja trgovina, zastop. in posred., d.o.o.	Slovenija	100%
- CHROMCOM, Inženiring, vzdrževanje in meritve, d. o. o.	Slovenija	99,59%
- Chomos, Ljubljana	Slovenija	87,64%
- HELTRADING, d. o. o., Zagreb	Hrvaška	70,08%
- CHROMOS, Boje i lakovi, d. d., Zagreb	Hrvaška	87,64%
- Color Trade, Rijeka	Hrvaška	92,23%
- BELINKA Hrvatska, d. o. o.	Hrvaška	100%
- METAKEM, d. o. o., Ludbreg	Hrvaška	100%
- ZVEZDA-HELIOS, a. d., Gornji Milanovac	Srbija	77,13%
- DUGA IBL, a. d., Beograd	Srbija	49,84%
- DCB HELIOS, d. o. o., Beograd	Srbija	100%
- Belfin, d. o. o., Beograd	Srbija	100%
- BELINKA, d. o. o., Beograd	Srbija	100%
- HELKOS, Boje i lakovi, d. o. o., Sarajevo	Bosna in Hercegovina	60%
- HELAKOR, d. o. o., Tuzla	Bosna in Hercegovina	50%
- ASTRA Dubravka, d.o.o.	Bosna in Hercegovina	59%
- Color Trade Sarajevo	Bosna in Hercegovina	64,62%
- HELIO-HEM, d. o. o., Skopje	Makedonija	50%
- HELIOS POLSKA, Sp.z.o.o., Ostrow Wielkopolski	Poljska	97,65%
- CHEDO, Spol.Sr.o., Uherske Hradište	Češka republika	50,12%
- HELIOS Slovakia	Slovaška	76,12%
- ZENTAX HELIOS	Madžarska	60%
- SZOLNOK HELIOS	Madžarska	100%
- HELIOS Coatings, S.r.l.	Romunija	60%
- HELIOS Bulgaria, Ltd.	Bolgarija	66,67%
- OOO AVRORA, Čerkassi	Ukrajina	100%
- OOO SICOLORS, Kijev	Ukrajina	75%
- OAO ODILAK, Odincovo	Rusija	82,33%
- OOO HELORS Moskva	Rusija	51%
- ZAO ODIHEL Odincovo	Rusija	51%
- OOO HELMOS Moskva	Rusija	98%
- OOO Color Trading, Moskva	Rusija	92,32%
- HELKO Minsk (v likvidaciji)	Belorusija	50%
- HELIOS ITALIA, S.p.S, Gorizia	Italija	100%
- Color Gmbh, München	Nemčija	92,32%
- Zvon, b. v., Nizozemska	Nizozemska	50%

V celo leto 2008 so v skupino Helios zajete nove odvisne družbe in sicer Belinka Belles Ljubljana, Belinka Kemostik Kamnik, Belmos Ljubljana, Belinka Hrvatska, Metakem Ludberg, Duga IBL Beograd, Belfin Beograd, Belinka Beograd, Zvon b.v. Nizozemska, Helios Bolgarija, Avrora Ukrajina. Družba Belmos, d.o.o. je bila s 1.7.2008 pripojena k družbi Belinka Belles, d.o.o.

V družbi Duga IBL, a.d. ima družba, kljub lastništvu 49,84% delnic, 78,1% glasovalnih pravic, ker vse izdane delnice nimajo pravice glasovanja.

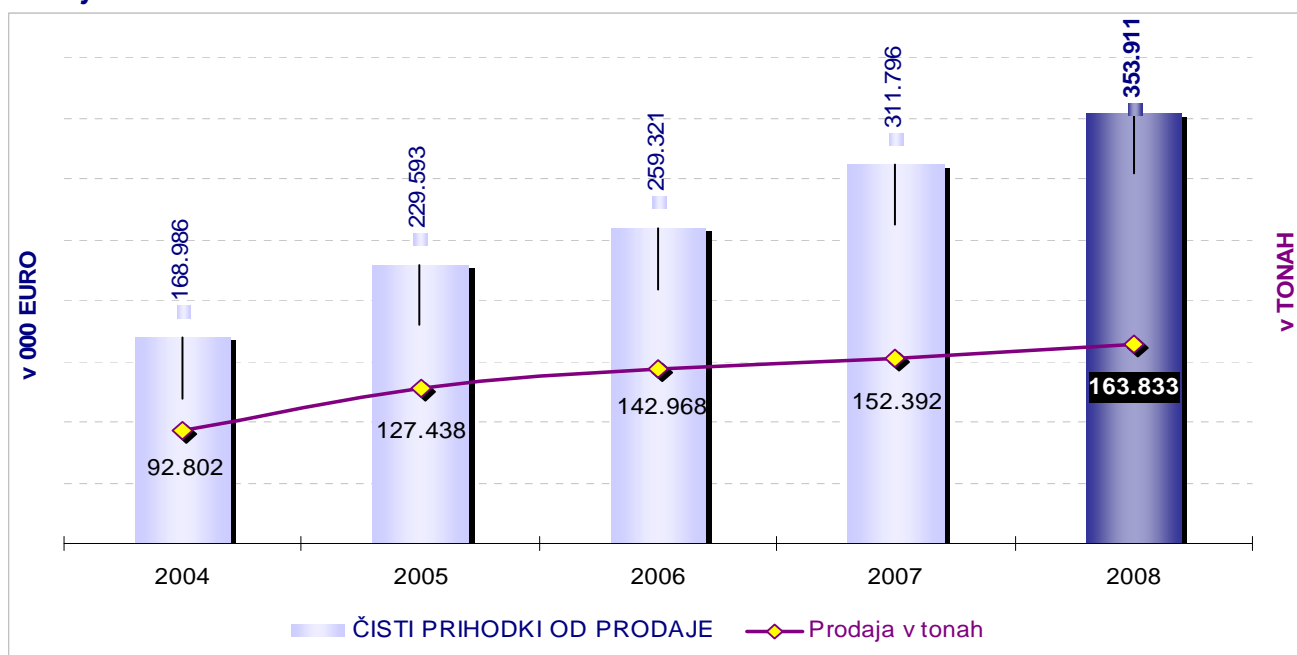
Družba Exido Domžale, d.o.o. je bila v juliju 2008 izbrisana iz sodnega registra.

Družba Astra Dubravka je vstopila v skupino Helios s 1.5. 2008.

POMEMBNEJŠI PODATKI O POSLOVANJU 2008

Skupina HELIOS		LETO 2007	LETO 2008	Indeks
ČISTI PRIHODKI OD PRODAJE	v EUR	311.796.222	353.910.963	114
EBITDA - Poslovni izid iz poslovanja pred amortizacijo	v EUR	26.033.784	28.168.922	108
EBIT - Poslovni izid iz poslovanja	v EUR	16.206.544	15.599.133	96
ČISTI POSLOVNI IZID OBRAČUNSKEGA OBDOBJA	v EUR	12.680.296	2.720.210	21
DODANA VREDNOST	v EUR	75.999.363	92.892.237	122
KAPITAL	v EUR	208.798.239	202.351.149	97
POSLOVNI IZID IZ POSL. V PRIHOD. OD PRODAJE	v %	5,2%	4,4%	85
ČISTI POSLOVNI IZID V PRIHODKIH OD PRODAJE	v %	4,1%	0,8%	19
ČISTA DONOSNOST KAPITALA	v %	7,9%	1,3%	17
DODANA VREDNOST NA ZAPOSLENEGA	v EUR	32.031	32.043	100
Delež kapitala v virih	v %	56%	54%	96
Delež finančnih obveznosti v pasivi	v %	25%	33%	129
Stroški dela na zaposlenega	v EUR	20.147	20.929	104
Stroški dela v čistih prihodkih od prodaje	v %	15,3%	17,1%	112
Stroški storitev v čistih prihodkih od prodaje	v %	9,3%	9,9%	106

Prodajni rezultati



POSLOVANJE SKUPINE HELIOS V LETU 2008

Skupina Helios je v letu 2008 dosegla 354 mio EUR čistih prihodkov od prodaje, kar je za 14% več kot v letu 2007, vendar manj od plana. Z doseženo rastjo prodaje na letni ravni smo le delno zadovoljni. V prvih devetih mesecih leta 2008 je bila prodaja v višini planirane, medtem ko smo bili v zadnjem kvartalu leta 2008 soočeni s padcem prodaje, kot posledica znižane gospodarske aktivnosti na domačem, predvsem pa na ključnih izvoznih trgih.

Poslovni izid iz poslovanja pred amortizacijo (EBITDA) je v letu 2008 znašal 28,2 mio EUR oziroma dobra 2 mio EURA več kot leta 2007.

Poslovni izid iz poslovanja (EBIT) znaša 15,6 mio EUR, kar je malenkostno manj kot v letu 2007, ko je znašal 16,2 mio EUR, letnega plana nismo dosegli. Poslovni izid iz poslovanja predstavlja 4,4% v prihodkih od prodaje.

Delnega zadovoljstva pri poslovnem izidu iz poslovanja pa ne moremo deliti z izidom iz financiranja. Višanju stroškov financiranja smo bili priča celo leto. Z nastopom finančne krize v drugem delu leta pa so vsi stroški izredno dvignili. Imeli smo opravka s še vedno visoko ključno evropsko obrestno mero, marže bank pa so se v letu 2008 zvišale do 400%.

Poglobljena finančna kriza in s tem povezanim dražjim in omejenim financiranjem je privedla do slabše likvidnosti naših kupcev, kar je dodatno podražilo financiranje poslovanja.

Še najbolj pa so nas v zadnjem kvartalu udarile tečajne razlike. Srbski dinar je izgubil 15% svoje vrednosti, poljski zlot 20%, ruski rubelj 20%, vrednost ukrajinske grivne se je prepolovila.

Izid iz financiranja zmanjšuje čisti poslovni izid za 11,6 mio EUR, od tega samo tečajne razlike za 7,1 mio EUR, medtem ko smo imeli v letu 2007 pozitivni izid iz financiranja.

Čisti poslovni izid skupine Helios znaša 2,7 mio EUR, kar pomeni indeks 21 glede na leto 2007.

Na surovinskem področju smo imeli v letu 2008 dve ključni situaciji. V prvih devetih mesecih smo bili priča velikim skokom cen surovin, ki so bile napovedane že koncem leta 2007. Priča smo bili rekordni ceni nafte, ki neposredno vpliva na nekatere naše ključne surovine – bencini so se od januarja do maja 08 podražili za približno 20%.

V zadnjem četrtletju smo bili zaradi gospodarske krize priča padcem cen nafte, ki so se odrazili v znižanju cen petrokemičnih surovin. Vendar pa teh ugodnih vplivov, zaradi znižanega obsega proizvodnje, ki je bila posledica znižanega nivoja naročil v tem obdobju, v naših rezultatih ni zaznati.

Poleg tega se je globalni trg določenih surovin konsolidiral, kar znižuje naše pogajalske možnosti. Stalna naloga na področju surovin s ciljem nižanja deleža stroškov materiala v prihodkih, je iskanje ekvivalentov, optimiziranje receptur, unificiranje receptur in zniževanje števila različnih surovin.

V prvih devetih mesecih smo bili soočeni z intenzivnim pritiskom po dvigu plač, tako v Sloveniji (stavka v mesecu avgustu) kot v vseh državah južne in vzhodne Evrope. Ob upoštevanju znižanja prodaje v zadnjem kvartalu 2008 sta to vzroka, da se je delež stroškov dela v čistih prihodkih od prodaje povečal iz planiranih 15,5% na 17,1%.

Premoženjsko stanje bilance kaže, da so se dolgoročne finančne naložbe znižale za 9,7 mio EUR. Gre za oslabitev naložb v skladu z mednarodnimi standardi računovodskega poročanja.

Zaradi finančne krize in s tem povezane visoke cene financiranja smo že v jeseni leta 2008 sprejeli vrsto dodatnih ukrepov namenjenih izterjavi terjatev in optimiziranju višine zalog.

Zaloge so bile na koncu leta 2008 nižje za 7% glede na leto 2007 oziroma 9% nižje od planiranih.

Obratna situacija je pri terjatvah, kjer imamo kljub sprejetim ukrepom opraviti z 9% višjo vrednostjo terjatev do kupcev glede na enako lansko obdobje.

V dani situaciji je izredno pomembno, da smo uspeli ohraniti visok delež kapitala v virih sredstev, saj ta predstavlja 54%. Malenkostno znižanje višine kapitala glede na preteklo leto je posledica slabitve naložb v skladu z MSRP.

Delež finančnih obveznosti v virih je na koncu leta znašal 33%.

Razlog za povečanje finančnih obveznosti je med drugim tudi ta, da smo se dodatno usposobili z novimi dolgoročnimi viri financiranja, ki so bili na razpolago preko SID banke slovenskim izvoznikom v mesecu decembru.

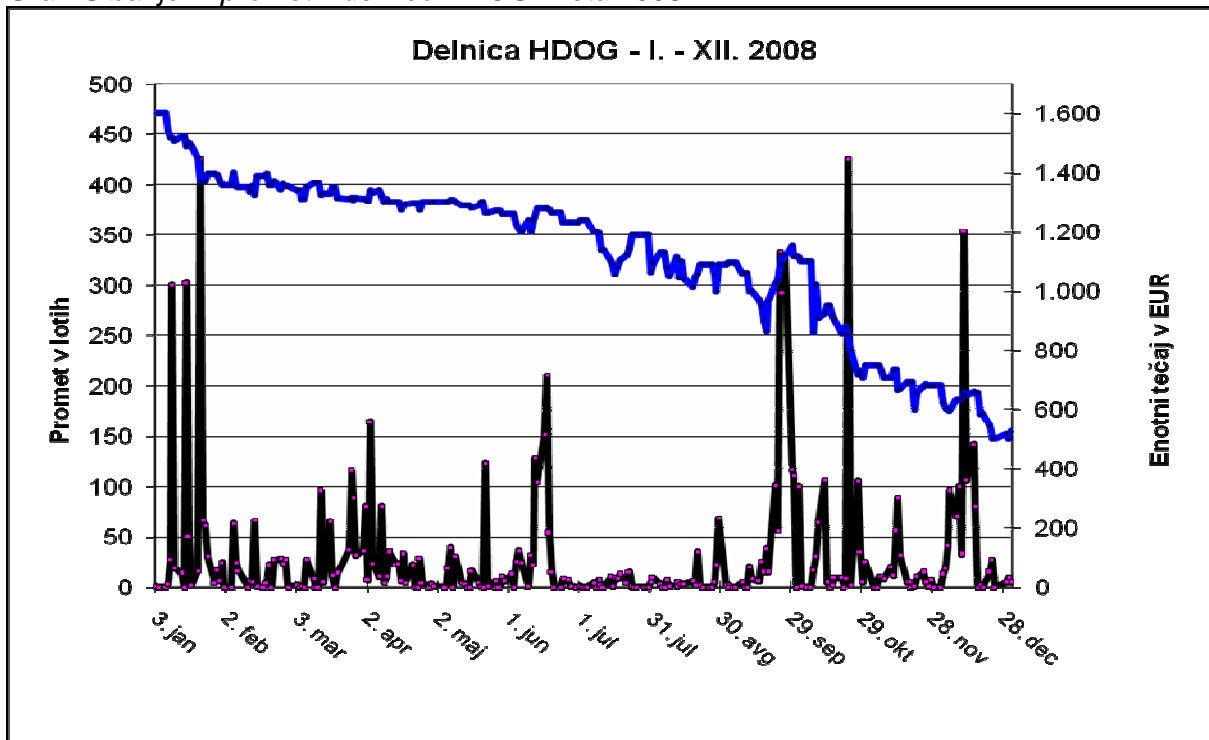
Dodatni viri financiranja na finančnem trgu so namreč postali zelo redka dobrina in glede na pričakovanja pogojev poslovanja v letu 2009 je izredno pomembno, da imamo na razpolago dovolj virov sredstev.

Drugi pomembnejši dogodki v letu 2008

- Vsi glavni proizvodni in prodajni programi, ki jih delimo na dekorativo, avtoreparature, avtoserijo, industrijske premaze (kovinski, lesni, cestni in praškasti premazi) ter umetne smole so dosegli relativno dobre rezultate glede na predhodno leto. Največje deleže v strukturi celotne prodaje imajo dekorativni premazi (27%), umetne smole (22%), avtoreparature (14%) ter kovinski premazi (13%), le-ti so v okviru industrijskih premazov. Največjo rast glede na predhodno leto, ki so tudi v strukturi celotne prodaje obsežni, beležijo dekorativni premazi, kovinski premazi ter avtoreparature.
- Prodaja na tujih trgih predstavlja 87% celotne prodaje od tega v države EU prodamo 29%, v države SND 28% ter v države bivše YU skoraj 28% vseh naših proizvodov. V Sloveniji prodamo 13,1% naših proizvodov.
- V naši najpomembnejši hčerinski družbi Tovarni barv lakov in umetnih smol na Količevem smo odprli nov obrat vodnih premazov.
- V okviru racionalizacije poslovanja smo nadaljevali organizacijske spremembe na ravni Skupine, z integracijo priključenih podjetij in sicer na razvojnem, proizvodnem in prodajnem področju.
- Nadaljevali smo širjenje ustreznih metod in orodij poslovne odličnosti v okviru projekta TQM v vseh podjetjih Skupine.
- Ob svetovnem dnevu voda, 22. marcu smo z ministrstvom za okolje in prsto podpisali nov pet letni dogovor o sodelovanju na področju varovanja slovenskih voda, v okviru dejavnosti Heliosovega sklada za ohranjanje čistih slovenskih voda.
- Nadzorni svet je obravnaval in sprejel strateški načrt Skupine Helios za obdobje 2008 – 2011.
- V aprilu 2008 je dr. Peter Venturini je postal novi direktor Razvoja Skupine Helios.

DELNICA IN LASTNIŠKA STRUKTURA

Graf: Gibanje in promet z delnico HDOG v letu 2008



Enotni tečaj delnice HDOG je v prvih šestih mesecih leta 2008 sledil splošnemu trendu rahlega padanja tečajev na ljubljanski borzi. Kljub dobrim rezultatom prvih devetih mesecev je vrednost delnice do decembra 2008 v povprečju izgubila polovico svoje vrednosti, kar je povezano s svetovno finančno krizo.

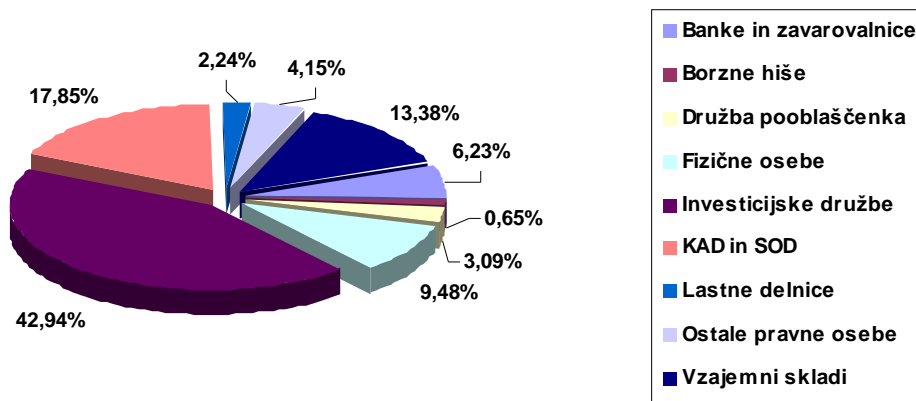
LASTNIŠTVO

Od 1. januarja 2008 do 31. decembra 2008 največji lastniki niso spreminjali svojih deležev. Izjema je le Sava, d.d., ki je pretežno na račun borzne hiše Poteza naložbe, d.o.o. pridobila 1,71 % lastniški delež.

Največjih 10 delničarjev na dan 31. decembra 2008		
	Količina	Delež
Zvon Ena Holding, d. d.	106.644	38,30%
Slovenska odškodninska družba, d. d.	26.563	9,54%
Kapitalska družba, d. d.	23.126	8,31%
VS Triglav Steber I	23.088	8,29%
NFD 1 Delniški investicijski sklad	12.921	4,64%
Abanka, d. d.	9.088	3,26%
Heldom, d. d.	8.599	3,09%
Skupina Helios	6.225	2,24%
Zavarovalnica Triglav, d. d.	5.122	1,84%
Sava, d.d.	4.757	1,71%
SKUPAJ	226.133	81,21%
Skupno število delnic	278.446	

Lastniški deleži bank in zavarovalnic so se v letu 2008 glede na predhodno leto povečali za 0,06 odstotka in so na dan 31. decembra 2008 pomenili 6,23 odstotka celotne izdaje. Za 0,35 odstotka, na 42,94 odstotka celotne izdaje, se je povečal lastniški delež investicijskih družb. Delež pri vzajemnih skladih se je povečal iz 13,04 na 13,38 odstotka, pri fizičnih osebah pa padel iz 10,05 na 9,48 odstotka. Pri preostalih pravnih osebah opazamo rast lastniškega deleža iz 2,21 na 4,15 odstotka. Delež KAD-a in SOD-a je ostal enak kot konec prejšnjega leta.

Lastniška struktura na dan, 31.12.2008



Lastne delnice

V letu 2008 Helios Domžale, d.d., ni pridobival lastnih delnic. Družba je imela na dan 31. decembra 2008 v lasti 2.636 delnic oziroma 0,95 odstotka lastniškega kapitala. Odvisna družba Helios, Tovarna barv, lakov in umetnih smol Količevo, je imela 3.589 delnic, kar pomeni 1,29 odstotka kapitala.

Knjigovodska vrednost delnice in čisti dobiček na delnico

Borzni tečaj delnice HDOG, ki je uvrščena v Vstopno kotacijo na Ljubljanski borzi vrednostnih papirjev, je na dan 31.12. 2008 znašal 526,00 EUR, na dan 31.12.2007 pa 1.596,54 EUR.

Knjigovodska vrednost delnice je konec leta 2008 znašala 502,83 EUR, konec leta 2007 pa 499,53 EUR.

Metoda izračuna = (Kapital – Vrednost rezerv za lastne deleže) / (Št. delnic – Lastne delnice)

Čisti dobiček na delnico v letu 2008 za skupino Helios je 9,99 EUR, v letu 2007 pa je bil 52,20 EUR.

Metoda izračuna: Čisti dobiček na delnico = (Čisti dobiček – Izplačane prednostne dividende iz dobička v tekočem letu) / ((Št. delnic na začetku leta – Lastne delnice + Št. delnic na koncu leta – Lastne delnice) / 2). Kazalnik je izračunan na bilanco skupine Helios.

Bilančni dobiček družbe Helios Domžale d.d.

Nerevidirani bilančni dobiček znaša 15.532.957 EUR, ki je sestavljen iz ostanka čistega dobička poslovnega leta 2008, v višini 4.070.922 EUR in prenesenega čistega dobička iz preteklih let v višini 11.462.035 EUR.

Oblikovanje bilančnega dobička mora v okviru sprejema letnega poročila potrditi še nadzorni svet družbe.

NAČRTI ZA POSLOVNO LETO 2009

V spremenjenem in negotovem poslovnem okolju, ki se je izrazilo že v zadnjem četrtletju preteklega leta smo pristopili k rebalansu, že pripravljenega poslovnega načrt za leto 2009.

Prodaja verjetno ne bo dosegla višine leta 2008. Iz teh razlogov bomo do največje možne mere zreducirali vse vrste stroškov in zato sprejeli potrebne ukrepe na vseh primarnih in podpornih dejavnostih.

Posebna pozornost bo namenjena zagotavljanju ustreznega denarnega toka.

Posledice zmanjšane povpraševanja bomo poskušali omiliti z osvojitvijo novih kupcev na naših obstoječih in novih trgih. Investicijska dejavnost bo omejena na le že začete projekte, ki jih je potrebno dokončati vsaj do faze, ki omogoča nadaljevanje v ekonomsko ustrežnejših razmerah.

Dejstva, ki bodo vplivala na naše poslovanje:

- negativno gospodarsko okolje: recesija oziroma drastično zmanjšana gospodarska rast na vseh naših ključnih trgih, ki bo vplivala tudi na poslovanje Heliosa.
- Konkurenca na trgih se zaostuje, predvsem na račun multinacionalk, katerim je z velikimi vlaganji in akvizicijami najmočnejših lokalnih proizvajalcev uspelo povečati tržne deleže. Spričo ugodnih razvojnih razmer v preteklosti predvsem na vzhodnih trgih, so se uspeli okrepiti nekateri neodvisni lokalni proizvajalci. Pričakujemo, da bo nekaterim izmed njih, v spremenjenih gospodarskih razmerah »pošla sapa« in s tem vidimo našo priložnost za krepitev naših tržnih deležev na teh trgih.
- Intenzivnost sprememb na tržišču surovin je velika, značilna je velika nepredvidljivost.
- Proizvajalci barv se začenjajo tudi v Evropi vertikalno integrirati s specializiranimi trgovci na tem področju.

Uprava Heliosa d.d. Domžale

Domžale, 31.3.2009

RAČUNOVODSKI IZKAZI

Pripravljeni v skladu z Mednarodnimi standardi računovodskega poročanja

- › za SKUPINO HELIOS
- › za družbo HELIOS DOMŽALE, D.D.

KONSOLIDIRANA BILANCA STANJA SKUPINE HELIOS v EUR

v EUR	31.12.2008	31.12.2007	<i>Indeks 08/07</i>
SREDSTVA			
<i>A Dolgoročna sredstva</i>	192.956.924	187.029.430	103
I. Neopredmetena sredstva in dolgoročne aktivne časovne razmejitve	13.351.397	13.957.948	96
II. Opredmetena osnovna sredstva	150.374.357	134.384.540	112
III. Naložbene nepremičnine	0	0	
IV. Dolgoročne finančne naložbe	28.521.490	38.258.093	75
V. Dolgoročne poslovne terjatve	357.209	428.849	83
VI. Odložene terjatve za davek	352.470	0	
<i>B Kratkoročna sredstva</i>	183.296.594	186.208.147	98
I. Sredstva (skupine za odtujitev) za prodajo	0	3.098.632	0
II. Zaloge	73.930.015	79.624.859	93
III. Kratkoročne finančne naložbe	2.208.063	1.484.038	149
IV. Kratkoročne poslovne terjatve	98.320.163	90.164.484	109
V. Denarna sredstva	8.838.353	11.836.133	75
<i>C. Kratkoročne aktivne časovne razmejitve</i>	1.005.262	457.052	220
SKUPAJ SREDSTVA	377.258.780	373.694.629	101

		31.12.2008	31.12.2007	<i>Indeks 08/07</i>
OBVEZNOSTI DO VIROV SREDSTEV				
A	<i>Kapital</i>	202.351.149	208.798.239	97
I.	Vpoklicani kapital	11.694.732	11.694.732	100
II.	Kapitalske rezerve	89.747.971	89.747.971	100
III.	Rezerve iz dobička	50.814.178	46.286.815	110
IV.	Lastne delnice	-1.808.072	-1.808.072	100
V.	Presežek iz prevrednotenja	467.995	5.217.517	9
VI.	Zadržani poslovni izid	45.740.461	47.788.515	96
VII.	Prevedbeni popravek kapitala	-2.275.471	162.130	
VIII.	Kapital manjšinskih lastnikov	7.969.355	9.708.631	82
B	<i>Rezervacije in dolgoročne pasivne časovne razmejitev</i>	6.323.487	7.094.213	89
C	<i>Dolgoročne obveznosti</i>	38.865.959	43.770.257	89
I.	Dolgoročne finančne obveznosti	38.545.475	41.266.785	93
II.	Dolgoročne poslovne obveznosti	320.484	290.127	110
III.	Odložene obveznosti za davek	0	2.213.345	0
Č	<i>Kratkoročne obveznosti</i>	127.361.957	112.793.887	113
I.	Obveznosti, vključene v skupine za odtujitev	0	0	
II.	Kratkoročne finančne obveznosti	85.278.041	54.017.493	158
III.	Kratkoročne poslovne obveznosti	42.083.916	58.776.394	72
D.	<i>Kratkoročne pasivne časovne razmejitev</i>	2.356.228	1.238.033	190
SKUPAJ OBVEZNOSTI DO VIROV SREDSTEV		377.258.780	373.694.629	101

KONSOLIDIRAN IZKAZ POSLOVNEGA IZIDA SKUPINE HELIOS v EUR

v EUR	I-XII 2008	I-XII 2007	Indeks 08 / 07
A. Čisti prihodki od prodaje	353.910.963	311.796.222	114
B. Proizvajalni stroški prodanih proizvodov (z amortizacijo) ali nabavna vrednost prod.blaga	270.554.487	239.778.781	113
C. KOSMATI POSLOVNI IZID OD PRODAJE	83.356.476	72.017.441	116
D. Stroški prodavanja (z amortizacijo)	47.493.866	38.403.938	124
E. Stroški splošnih dejavnosti (z amortizacijo)	26.596.060	19.201.128	139
F. Drugi poslovni prihodki (s prevrednotovalnimi poslovnimi prihodki)	6.332.584	1.794.169	353
G. POSLOVNI IZID IZ POSLOVANJA	15.599.133	16.206.544	96
H. Finančni prihodki iz deležev	2.437.304	4.585.068	53
I. Finančni prihodki iz danih posojil in iz poslovnih terjatev	1.474.179	966.259	153
K. Finančni odhodki iz oslavitve in odpisov finančnih naložb	1.413.711	501	
L. Finančni odhodki iz finančnih in poslovnih obveznosti	14.091.795	5.199.955	271
M. POSLOVNI IZID PRED OBDAVČITVIJO	4.005.110	16.557.413	24
N. Davek iz dobička	2.519.087	3.418.027	74
O. Odloženi davki	-1.234.188	459.090	-269
P. ČISTI POSLOVNI IZID OBRAČUNSKEGA OBDOBJA	2.720.210	12.680.296	21

Stroški po naravnih vrstah – v EUR

v EUR	I-XII 2008	I-XII 2007	Indeks 08 / 07
<i>Stroški blaga, materiala in storitev</i>	263.344.303	239.398.451	110
a) Stroški materiala	184.507.704	167.322.820	110
b) Stroški storitev	34.889.400	28.870.548	121
c) Nabavna vrednost prodanega blaga in materiala	43.947.199	43.205.082	102
<i>Stroški dela</i>	60.672.266	47.802.389	127
a) Stroški plač	44.693.486	34.534.404	129
b) Stroški socialnega in pokojninskega zavarovanja	9.874.188	7.764.435	127
c) Drugi stroški dela	6.104.592	5.503.550	111
<i>Odpisi vrednosti</i>	16.620.839	11.990.431	139
a) Amortizacija	12.569.789	9.827.240	128
b) Prevrednotovalni poslovni odhodki pri neopredmetenih sredstvih in opredmetenih osnovnih sredstvih	18.149	270.914	7
c) Prevrednotovalni poslovni odhodki pri obratnih sredstvih	4.032.902	1.892.277	213
<i>Dolgoročne rezervacije</i>	0	0	
<i>Drugi stroški poslovanja</i>	3.492.065	2.706.741	129
<i>Skupaj stroški obdobja</i>	344.129.473	301.898.012	114
<i>Sprememba vrednosti zalog proizvodov in nedokončane proizvodnje</i>	514.942	-4.514.164	-11
<i>Skupaj odhodki delovanja</i>	344.644.415	297.383.848	116

KONSOLIDIRAN IZKAZ DENARNIH TOKOV SKUPINE HELIOS v EUR

v EUR	I-XII 2008	I-XII 2007
A. Denarni tokovi pri poslovanju		
a) Celotni poslovni izid pred davki	4.005.110	16.557.413
Popravki za:		
- Dobički pridruženih družb	-1.286.923	-487.599
- Dobiček/izguba pri prodaji osnovnih sredstev	-3.660.939	-209.140
- Popravek vrednosti opredmetenih in neopredmetenih osnovnih sredstev	12.569.789	9.827.240
- Povečanje/zmanjšanje terjatev	-8.436.509	-2.220.648
- Povečanje/zmanjšanje obveznosti	-17.641.278	-1.440.727
- Povečanje/zmanjšanje zalog	5.694.844	-7.559.581
- Zmanjšanje/povečanje rezervacij	-770.726	-668.704
- Zmanjšanje/povečanje pasivnih časovnih razmejitev	1.118.195	695.110
- Zmanjšanje/povečanje aktivnih časovnih razmejitev	-548.210	-93.520
- Plačani davki	-2.519.087	-3.418.027
<i>Neto denarni tok iz poslovanja</i>	-11.475.735	10.981.817
B. Denarni tokovi pri naložbenju		
- Prejemki/izdatki za nakupe novih opredmetenih osnovnih sredstev	-31.246.407	-23.871.059
- Prejemki/izdatki od prodaje opredmetenih osnovnih sredstev	3.321.070	418.280
- Prejemki/izdatki od prodaje za prodajo razpoložljivih sredstev	7.099.440	0
- Prejemki/izdatki za nakupe neopredmetenih dolgoročnih sredstev	-367.587	-10.821.213
- Nakup odvisne družbe	39.723	8.293.456
- Dividende od pridruženih družb	2.280.409	159.498
- Prejemki/izdatki od dolgoročnih naložb	2.879.175	10.142.417
- Prejemki/izdatki od kratkoročnih naložb	-724.025	2.217.212
<i>Neto denarni tokovi pri naložbenju</i>	-16.718.202	-13.461.409
C. Denarni tokovi pri financiranju		
- Prejemki/izdatki od prejetih posojil	28.539.238	12.654.394
- Dividende izplačane večinskim delničarjem	-3.277.541	-2.572.177
- Dividende izplačane manjšinskim delničarjem	-65.539	-54.880
<i>Neto denarni tokovi pri financiranju</i>	25.196.158	10.027.337
- Neto tečajne razlike	1.480.277	135.310
- Neto pritoki denarnih sredstev	-2.997.779	7.547.733
- Denarna sredstva na 1 januar	11.836.133	4.288.403
<i>Končno stanje denarnih sredstev in njihovih ustreznikov na 31.december</i>	8.838.353	11.836.133

KONSOLIDIRAN IZKAZ GIBANJA KAPITALA SKUPINE HELIOS leto 2008 – v EUR

Možni pojavi pri posameznih sestavinah kapitala	Vpoklicani kapital	Kapitalske rezerve	Rezerve iz dobička	Lastne delnice	Zadržani poslovni izid	Presežek iz prevrednotenja	Prevedbeni popravek kapitala	Kapital manjšinskih lastnikov	SKUPAJ KAPITAL
A. Stanje 1.1.2008	11.694.732	89.747.971	46.286.815	-1.808.072	47.788.515	5.217.517	162.130	9.708.631	208.798.239
B. Premiki v kapital			204.432		5.552.418	-4.749.522	-2.437.601	-1.655.174	-3.085.447
C. Premiki v kapitalu			4.322.932		-4.322.932			0	0
Č. Premiki iz kapitala					-3.277.541			-84.102	-3.361.643
<i>D. Stanje 31.12.2008</i>	11.694.732	89.747.971	50.814.178	-1.808.072	45.740.461	467.995	-2.275.471	7.969.355	202.351.149
<i>BILANČNI DOBIČEK</i>					45.740.461				45.740.461

KONSOLIDIRAN IZKAZ GIBANJA KAPITALA SKUPINE HELIOS leto 2007 – v EUR

Možni pojavi pri posameznih sestavinah kapitala	Vpoklicani kapital	Kapitalske rezerve	Rezerve iz dobička	Lastne delnice	Zadržani poslovni izid	Presežek iz prevrednotenja	Prevedbeni popravek kapitala	Kapital manjšinskih lastnikov	SKUPAJ KAPITAL
A. Stanje 1.1.2007	9.174.637	24.367.109	43.304.403	-1.808.072	40.661.048	4.141.906	241.475	6.797.948	126.880.453
B. Premiki v kapital	2.460.570	65.380.860	2.794		12.738.788	1.075.611	-79.345	2.920.929	84.500.207
C. Premiki v kapitalu	59.525		2.979.618		-3.039.143			44.633	44.633
Č. Premiki iz kapitala					-2.572.177			-54.880	-2.627.057
<i>D. Stanje 31.12.2007</i>	11.694.732	89.747.971	46.286.815	-1.808.072	47.788.515	5.217.517	162.130	9.708.631	208.798.239
<i>BILANČNI DOBIČEK</i>					47.788.515				47.788.515

NEKONSOLIDIRANA BILANCA STANJA DRUŽBE HELIOS DOMŽALE d.d. - v EUR

v EUR	31.12.2008	31.12.2007	Indeks 08/07
SREDSTVA			
<i>A Dolgoročna sredstva</i>	141.957.189	147.422.780	96
Neopredmetena sredstva in dolgoročne aktivne časovne razmejitve			
I. razmejitve	109.923	192.343	57
II. Opredmetena osnovna sredstva	7.929.235	6.595.986	120
III. Naložbene nepremičnine	0	0	
IV. Dolgoročne finančne naložbe	133.918.031	140.634.451	95
V. Dolgoročne poslovne terjatve	0	0	
VI. Odložene terjatve za davek	0	0	
<i>B Kratkoročna sredstva</i>	27.906.634	14.298.060	195
Sredstva (skupine za odtujitev) za prodajo			
I. Zaloge	0	0	
II. Kratkoročne finančne naložbe	23.262.765	10.296.850	226
III. Kratkoročne poslovne terjatve	4.483.763	3.887.613	115
IV. Denarna sredstva	160.106	113.597	141
<i>C. Kratkoročne aktivne časovne razmejitve</i>	194	6.654	3
SKUPAJ SREDSTVA	169.864.017	161.727.494	105

v EUR	31.12.2008	31.12.2007	<i>Indeks 08/07</i>
OBVEZNOSTI DO VIROV SREDSTEV			
<i>A Kapital</i>	140.494.211	139.582.410	101
I. Vpoklicani kapital	11.694.732	11.694.732	100
II. Kapitalske rezerve	89.747.971	89.747.971	100
III. Rezerve iz dobička	23.580.005	19.257.074	122
IV. Lastne delnice	-1.074.460	-1.074.460	100
V. Presežek iz prevrednotenja	1.013.005	5.217.517	19
VI. Zadržani poslovni izid	15.532.957	14.739.576	105
<i>B Rezervacije in dolgoročne pasivne časovne razmejitev</i>	947.396	1.016.161	93
<i>C Dolgoročne obveznosti</i>	9.447.072	13.357.386	71
I. Dolgoročne finančne obveznosti	7.306.527	8.698.847	84
II. Dolgoročne poslovne obveznosti	0	0	
III. Odložene obveznosti za davek	2.140.545	4.658.539	46
<i>Č Kratkoročne obveznosti</i>	17.746.358	7.763.477	229
I. Obveznosti, vključene v skupine za odtujitev	0	0	
II. Kratkoročne finančne obveznosti	15.377.566	6.173.595	249
III. Kratkoročne poslovne obveznosti	2.368.792	1.589.882	149
<i>D. Kratkoročne pasivne časovne razmejitev</i>	1.228.981	8.060	
SKUPAJ OBVEZNOSTI DO VIROV SREDSTEV	169.864.017	161.727.494	105

NEKONSOLIDIRAN IZKAZ POSLOVNEGA IZIDA DRUŽBE HELIOS DOMŽALE d.d. - v EUR

v EUR	I-XII 2008	I-XII 2007	Indeks 08 / 07
A. Čisti prihodki od prodaje	14.616.920	11.437.378	128
B. Proizvajalni stroški prodanih proizvodov (z amortizacijo) ali nabavna vrednost prodanega blaga	515.336	510.643	101
C. KOSMATI POSLOVNI IZID OD PRODAJE	14.101.584	10.926.735	129
D. Stroški prodavanja (z amortizacijo)	2.614.923	2.224.904	118
E. Stroški splošnih dejavnosti (z amortizacijo)	11.528.868	8.651.688	133
F. Drugi poslovni prihodki (s prevrednotovalnimi poslovnimi prihodki)	90.819	3.903	
G. POSLOVNI IZID IZ POSLOVANJA	48.611	54.046	90
H. Finančni prihodki iz deležev	8.512.905	6.527.164	130
I. Finančni prihodki iz danih posojil in iz poslovnih terjatev	1.579.065	673.758	234
J. Finančni odhodki iz oslabitve in odpisov finančnih naložb	1.257.170	0	
K. Finančni odhodki iz finančnih in poslovnih obveznosti	1.346.446	804.611	167
N. POSLOVNI IZID PRED OBDAVČITVIJO	7.536.965	6.450.357	117
R. Davek iz dobička	519.784	634.428	82
S. Odloženi davki	-1.376.673	-10.347	
T. ČISTI POSLOVNI IZID OBRAČUNSKEGA OBDOBJA	8.393.855	5.826.276	144

Stroški po naravnih vrstah

v EUR	I-XII 2008	I-XII 2007	Indeks 08 / 07
<i>Stroški blaga, materiala in storitev</i>	4.048.998	3.116.385	130
a) Stroški materiala	299.524	200.766	149
b) Stroški storitev	3.749.474	2.915.619	129
c) Nabavna vrednost prodanega blaga in materiala	0	0	
<i>Stroški dela</i>	9.875.259	7.870.406	125
a) Stroški plač	7.641.263	5.871.980	130
b) Stroški socialnega in pokojninskega zavarovanja	1.386.237	1.107.511	125
c) Drugi stroški dela	847.759	890.915	95
<i>Odpisi vrednosti</i>	674.505	164.491	410
a) Amortizacija	423.811	152.778	277
b) Prevrednotovalni poslovni odhodki pri neopredmetenih sredstvih in opredmetenih osnovnih sredstvih	0	11.503	0
c) Prevrednotovalni poslovni odhodki pri obratnih sredstvih	250.694	210	
<i>Dolgoročne rezervacije</i>	18.282	155.501	12
<i>Drugi stroški poslovanja</i>	42.084	80.451	52
<i>Skupaj stroški obdobja</i>	14.659.128	11.387.235	129
<i>Sprememba vrednosti zalog proizvodov in nedokončane proizvodnje</i>	0	0	
<i>Skupaj odhodki delovanja</i>	14.659.128	11.387.235	129

NEKONSOLIDIRAN IZKAZ DENARNIH TOKOV družbe HELIOS Domžale d.d. - v EUR

v EUR	I-XII 2008	I-XII 2007
A. Denarni tokovi pri poslovanju		
a) Celotni poslovni izid pred davki	7.536.965	6.450.357
Popravki za:		
- Dobiček/izguba pri prodaji osnovnih sredstev	-9.958	0
- Popravek vrednosti opredmetenih in neopredmetenih osnovnih sredstev	423.811	152.778
- Povečanje/zmanjšanje terjatev	-596.150	600.623
- Povečanje/zmanjšanje obveznosti	-362.411	3.834.966
- Zmanjšanje/povečanje rezervacij	-68.765	274.115
- Zmanjšanje/povečanje pasivnih časovnih razmejitev	1.220.921	1.525
- Zmanjšanje/povečanje aktivnih časovnih razmejitev	6.460	-5.385
- Plačani davki	-519.784	-634.428
<i>Neto denarni tok iz poslovanja</i>	7.631.089	10.674.550
B. Denarni tokovi pri naložbenju		
- Prejemki/izdatki za nakupe novih opredmetenih osnovnih sredstev	-1.682.109	-42.095
- Prejemki/izdatki od prodaje opredmetenih osnovnih sredstev	19.916	0
- Prejemki/izdatki za nakupe neopredmetenih dolgoročnih sredstev	-2.488	-50.528
- Nakup odvisne družbe	0	3.036.300
- Dividende od pridruženih družb	2.188.494	159.498
- Prejemki/izdatki od dolgoročnih naložb	323.414	-4.378.546
- Prejemki/izdatki od kratkoročnih naložb	-12.965.915	-1.452.301
<i>Neto denarni tokovi pri naložbenju</i>	-12.118.689	-2.727.672
C. Denarni tokovi pri financiranju		
- Prejemki/izdatki od prejetih posojil	7.811.651	-1.836.939
- Dividende izplačane večinskim delničarjem	-3.277.541	-2.572.177
<i>Neto denarni tokovi pri financiranju</i>	4.534.110	-4.409.116
- Neto pritoki denarnih sredstev	46.510	-43.305
- Denarna sredstva na 1 januar	113.597	156.902
<i>Končno stanje denarnih sredstev in njihovih ustreznikov na 31.december</i>	160.106	113.597

NEKONSOLIDIRAN IZKAZ GIBANJA KAPITALA družbe HELIOS Domžale d.d. leto 2008 – v EUR

Možni pojavi pri posameznih sestavinah kapitala	Vpoklicani kapital	Kapitalske rezerve	Rezerve iz dobička	Lastne delnice	Zadržani poslovni izid	Presežek iz prevrednotenja	SKUPAJ KAPITAL
A. Stanje 1.1.2008	11.694.732	89.747.971	19.257.074	-1.074.460	14.739.576	5.217.517	139.582.410
B. Premiki v kapital					8.393.855	-4.204.512	4.189.342
C. Premiki v kapitalu			4.322.932		-4.322.932		0
Č. Premiki iz kapitala					-3.277.541		-3.277.541
<i>D. Stanje 31.12.2008</i>	11.694.732	89.747.971	23.580.005	-1.074.460	15.532.957	1.013.005	140.494.211
<i>BILANČNI DOBIČEK</i>					15.532.957		15.532.957

NEKONSOLIDIRAN IZKAZ GIBANJA KAPITALA družbe HELIOS Domžale d.d. leto 2007 – v EUR

Možni pojavi pri posameznih sestavinah kapitala	Vpoklicani kapital	Kapitalske rezerve	Rezerve iz dobička	Lastne delnice	Zadržani poslovni izid	Presežek iz prevrednotenja	SKUPAJ KAPITAL
A. Stanje 1.1.2007	9.174.637	24.367.109	16.277.456	-1.074.460	14.524.620	4.141.906	67.411.268
B. Premiki v kapital	2.460.570	65.380.860			5.826.276	1.075.611	74.743.317
C. Premiki v kapitalu	59.525		2.979.618		-3.039.143		0
Č. Premiki iz kapitala					-2.572.177		-2.572.177
<i>D. Stanje 31.12.2007</i>	11.694.732	89.747.971	19.257.074	-1.074.460	14.739.576	5.217.517	139.582.410
<i>BILANČNI DOBIČEK</i>					14.739.576		14.739.576

Helios Domžale, d.d.
Uprava



