



**Nerevidirani konsolidirani
računovodski izkazi
SKUPINE HELIOS**

in

**nerevidirani nekonsolidirani
računovodski izkazi
družbe HELIOS Domžale d.d.**

za leto 2009

Na podlagi Pravil Ljubljanske borze vrednostnih papirjev, d.d. in veljavne zakonodaje družba Helios Domžale d.d., Količevo 2, 1230 Domžale objavlja

Nerevidirane konsolidirane računovodske izkaze Skupine Helios in nerevidirane nekonsolidirane računovodske izkaze družbe Helios Domžale d.d. za leto 2009,

ki so pripravljeni v skladu z Mednarodnimi standardi računovodskega poročanja (MSRP) in so nerevidirani.

S poslovanjem Skupine Helios v letu 2009 je uprava Helios Domžale, d.d., seznanila tudi nadzorni svet družbe.

Informacije, ki jih vsebuje objava, bodo na voljo na uradni spletni strani družbe Helios Domžale, d.d., www.helios-group.eu pod *Informacije za delničarje (Javne objave)*, najmanj 5 let od datuma objave.

V predloženem poročilu so vključeni podatki (računovodski izkazi) za Skupino Helios in družbo Helios Domžale, d.d., komentarji pa so v glavnem vezani na poslovanje Skupine.

SPLOŠNI PODATKI O SKUPINI HELIOS

Dejavnosti Skupine Helios:

- Podjetniško in poslovno svetovanje
- Dejavnost holdingov
- Proizvodnja kritnih barv, lakov in podobnih premazov, tiskarskih barv in kitov
- Trgovina na debelo s kemičnimi proizvodi
- Trgovina na drobno z barvami, laki in drugimi kemičnimi sredstvi
- Proizvodnja škroba in škrobnih izdelkov
- Proizvodnja lepil za široko potrošnjo ter industrijo in obrt

Krovno podjetje: HELIOS, Sestavljeno podjetje za kapitalske naložbe in razvoj, d. d.
Skrajšan naziv: HELIOS Domžale, d. d.
Sedež: Količevo 2, p.p. 127, 1230 Domžale
Pravna oblika družbe: delniška družba
Vpisana v sodni register pod št.reg. vložka 061/10446900 na Okrožnem sodišču v Ljubljani.

Šifra dejavnosti: 74.14
Matična številka: 5043158
Davčna številka: 11436077
Transakcijski račun: SI56 02300-0014845089
Osnovni kapital: Osnovni kapital družbe zanaša 11.694.732 evrov. Razdeljen je na 278.446 navadnih imenskih delnic z nominalno vrednostjo 42 evrov. Delnice z oznako HDOG so uvrščene v Vstopno kotacijo ljubljanske borze.

Telefon: +386 1 72 24 000
Telefaks: +386 1 72 24 040
e-naslov: info@helios.si
Spletna stran: www.helios-group.eu

Organi upravljanja in vodenja

Uprava družbe HELIOS Domžale d. d.:

- predsednik: Uroš Slavinec
- podpredsednik: Marko Vresk
- podpredsednik: Branko Paš
- član uprave: Aleš Klavžar
- član uprave: Aleš Skok

Sprememb v sestavi uprave v letu 2009 ni bilo.

Pomočniki uprave:

- dr. Peter Venturini – pomočnik za raziskave in razvoj
- Iztok Avbelj – pomočnik za tehnologijo

Izvršni direktorji programov :

- Aleš Skok – program Dekorativa
- Peter Zupan – program Avtoreparature
- Stevo Buinac – program Kovinski premazi
- Mija Stupica – program Lesni premazi
- Lojze Lenček – program Cestni premazi
- Daša Tomazin – program Praškasti premazi
- Božidar Pangeršič – program Umetne smole

Nadzorni svet družbe HELIOS Domžale, d. d.

Predstavniki kapitala:

- predsednik: Simon Zdolšek
- namestnik predsednika: Dr. Anton Jurgetz
- član: Aleksander Kokot
- član: Evgen Likl
- član: Dušan Zazijal

Predstavniki zaposlenih:

- član: Božidar Borčnik
- član: Tomaž Kumer
- članica: Ivanka Poljanšek

POMEMBNEJŠA POJASNILA

SESTAVA SKUPINE HELIOS

Podjetja Skupine Helios so imela 31. decembra 2009 2.815 zaposlenih.

Skupina Helios je imela v letu 2009 v svoji sestavi naslednje družbe:

Lastniški deleži:

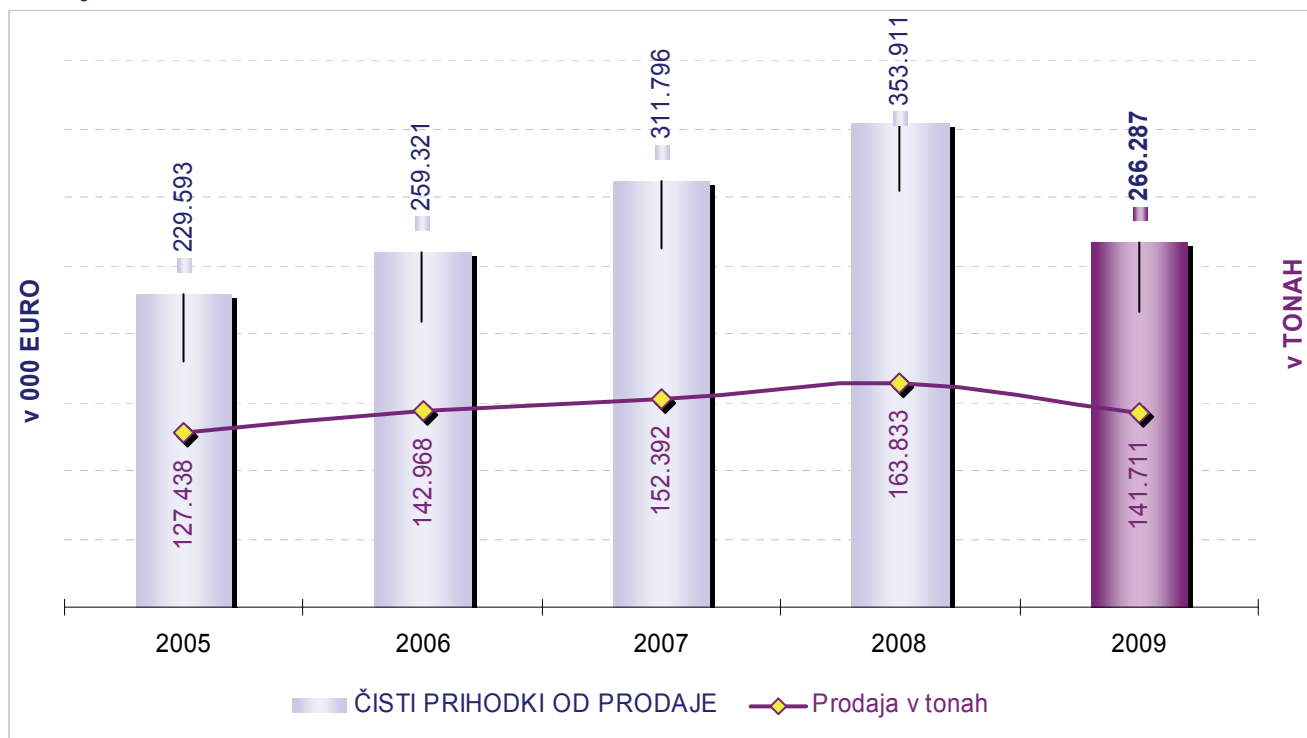
- HELIOS, Tovarna barv, lakov in umetnih smol Količevo, d. o. o.	Slovenija	100%
- COLOR, Industrija sintetičnih smol, barv in lakov, d. d., Medvode ¹	Slovenija	100%
- HELIOS, Kemična tovarna Domžale, d. o. o.	Slovenija	100%
- BELINKA Belles, d. o. o., Ljubljana	Slovenija	100%
- BELINKA Kemostik, d. o. o. Ljubljana	Slovenija	100%
- MAVRICA Trgovsko podjetje z barvami in laki, d.o.o., Ljubljana	Slovenija	100%
- CHROMCOM, Inženiring, vzdrževanje in meritve, d. o. o.	Slovenija	99,59%
- CHOMOS, Ljubljana (v zapiranju)	Slovenija	89,72%
- HELTRADING, d. o. o., Zagreb	Hrvaška	70,08%
- CHROMOS, Boje i lakovi, d. d., Zagreb	Hrvaška	89,72%
- COLOR TRADE, Rijeka	Hrvaška	99,90%
- BELINKA Hrvatska, d. o. o.	Hrvaška	100%
- METAKEM, d. o. o., Ludbreg	Hrvaška	100%
- ZVEZDA-HELIOS, a. d., Gornji Milanovac	Srbija	77,13%
- DUGA IBL, a. d., Beograd	Srbija	49,84%
- DCB HELIOS, d. o. o., Beograd	Srbija	100%
- BELFIN, d. o. o., Beograd	Srbija	100%
- BELINKA, d. o. o., Beograd (v zapiranju)	Srbija	100%
- HELKOS, Boje i lakovi, d. o. o., Sarajevo	Bosna in Hercegovina	60%
- HELAKOR, d. o. o., Tuzla	Bosna in Hercegovina	50%
- CHROMOS Boje i lakovi, d.o.o. Mostar	Bosna in Hercegovina	60,40%
- HELIO-HEM, d. o. o., Skopje	Makedonija	50%
- HELIOS POLSKA, Sp.z.o.o., Ostrow Wielkopolski	Poljska	97,65%
- CHEDO, Spol.Sr.o., Uherske Hradište	Češka republika	50,12%
- HELIOS Slovakia	Slovaška	76,12%
- ZENTAX-HELIOS	Madžarska	60%
- SZOLNOK-HELIOS	Madžarska	100%
- HELIOS Coatings, S.r.l.	Romunija	81,82%
- HELIOS Bulgaria, Ltd.	Bolgarija	66,67%
- OOO AVRORA, Čerkassi	Ukrajina	100%
- OOO SICOLORS, Kijev	Ukrajina	75%
- OAO ODILAK, Odincovo	Rusija	82,33%
- OOO HELORS Moskva	Rusija	51%
- ZAO ODIHEL Odincovo	Rusija	51%
- OOO HELMOS Moskva	Rusija	98%
- HELKO Minsk (v likvidaciji)	Belorusija	50%
- HELIOS ITALIA, S.p.S, Gorizia	Italija	100%
- COLOR Gmbh, München (v likvidaciji)	Nemčija	100%
- ZVON, b. v., Nizozemska	Nizozemska	50%

¹ Družba COLOR, Industrija sintetičnih smol, barv in lakov, d. d., Medvode se je s 4. januarjem pripojila k družbi HELIOS, Tovarni barv, lakov in umetnih smol Količevo, d. o. o. in prenehala obstajati, kot samostojna pravna oseba.

POMEMBNEJŠI PODATKI O POSLOVANJU 2009

Skupina HELIOS		LETO 2009	LETO 2008	LETO 2007	Indeks 09/08	Indeks 08/07
ČISTI PRIHODKI OD PRODAJE	v 000 EUR	266.287	353.911	311.796	75	114
EBITDA - Poslovni izid iz poslovanja pred amortizacijo	v 000 EUR	23.203	28.169	26.034	82	108
EBIT - Poslovni izid iz poslovanja	v 000 EUR	10.394	15.599	16.207	67	96
ČISTI POSLOVNI IZID OBRAČUNSKEGA OBDOBJA	v 000 EUR	2.802	2.720	12.680	103	21
DODANA VREDNOST	v 000 EUR	82.252	92.892	75.999	89	122
KAPITAL	v 000 EUR	200.671	202.351	208.798	99	97
POSLOVNI IZID IZ POSL. V PRIHODKIH OD PRODAJE	v %	3,9%	4,4%	5,2%	89	85
ČISTI POSLOVNI IZID V PRIHODKIH OD PRODAJE	v %	1,1%	0,8%	4,1%	137	19
ČISTA DONOSNOST KAPITALA	v %	1,4%	1,3%	7,9%	105	17
ČISTI PRIHODKI OD PRODAJE NA ZAPOSLENEGA	v EUR	94.603	122.080	131.412	77	93
DODANA VREDNOST NA ZAPOSLENEGA	v EUR	29.221	32.043	32.031	91	100

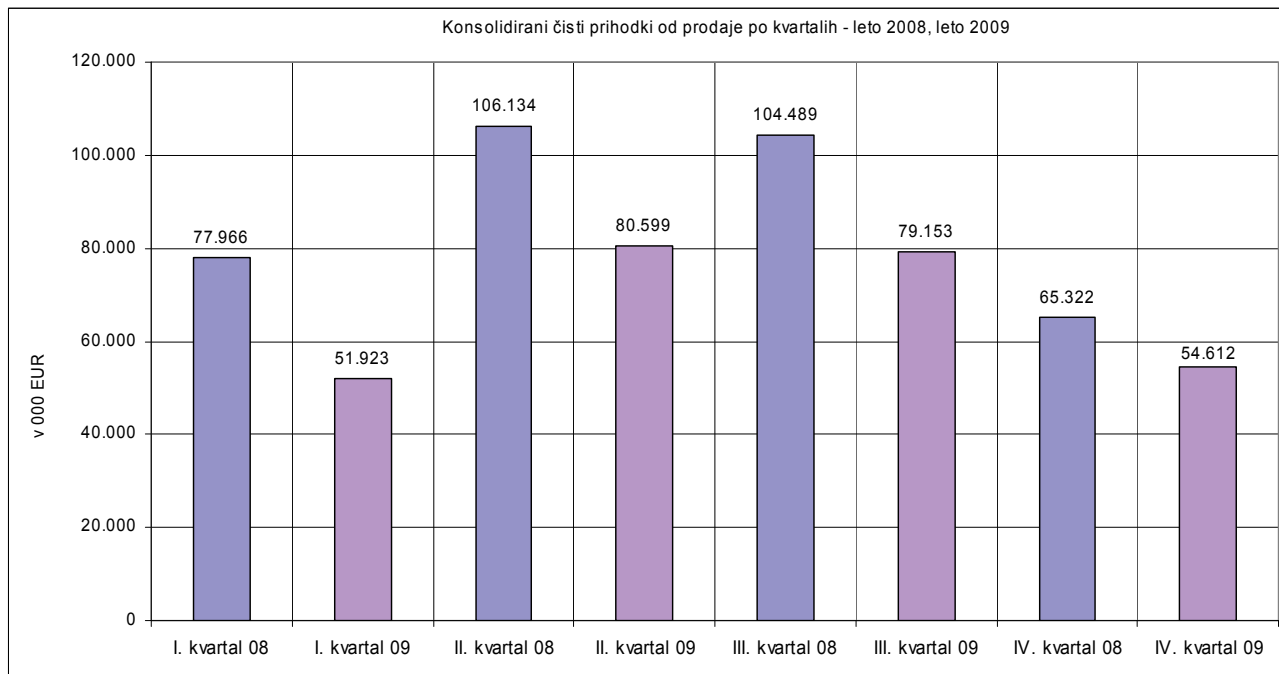
Prodajni rezultati



POSLOVANJE SKUPINE HELIOS V LETU 2009

Skupina Helios je letu 2009 dosegla 266.287 tisoč evrov čistih prihodkov od prodaje oziroma 75-odstotkov leta 2008.

Indeks prodaje v prvih treh mesecih na primerljivo lansko obdobje je bil 67, potem pa se je predvsem v drugem in tretjem kvartalu izboljševal.



Glavni razlogi za nižje prihodke od prodaje je znižanje gospodarske rasti v državah kamor podjetja Skupine Helios prodajajo svoje izdelke. Na nekaterih ključnih trgih Skupine pa imamo opraviti tudi z nestabilno politično situacijo.

Poslovni izid iz poslovanja znaša 10.394 tisoč evrov, kar je 33-odstotkov manj kot lani, ko je znašal 15.599 tisoč evrov. Poslovni izid iz poslovanja predstavlja 3,9-odstotkov v prihodkih od prodaje, lani je bil ta delež 4,4-odstoten. Poslovni izid iz poslovanja je delno tudi posledica drugih poslovnih prihodkov v zvezi z odprodajo poslovno nepotrebnega premoženja.

Delež stroškov materiala v čistih prihodkih od prodaje je 49-odstoten, kar je manj, kot v lanskem letu, ko je bil 52-odstoten. To je predvsem posledica znižanja cen nafte že konec leta 2008 in začetku leta 2009 ter posledičnega znižanja cen surovin. Tržišče in proizvajalci surovin so se že v drugi polovici leta 2009, na nižanje cen odzvali in zmanjšali ponudbo. Tako so cene surovin po doseženem najnižjem nivoju v sredini drugega kvartala leta 2009, v nadaljevanju leta ponovno začele naraščati. Sicer ne skokovito ampak vztrajno, tako da so nivoji ob koncu leta 2009 že praktično izenačeni s preteklimi obdobji.

Stroški storitev so se glede na enako lansko obdobje znižali za 7.835 tisoč evrov oziroma za 22 odstotkov, in predstavljajo v čistih prihodkih od prodaje 10-odstotni delež.

Stroški dela so se znižali za 7.707 tisoč evrov oziroma za 13-odstotkov, njihov delež v čistih prihodkih od prodaje je 20-odstoten, v lanskem letu je bil 17-odstoten. Ukrepi na področju zmanjšanja stroškov dela so se začeli izvajati takoj na začetku leta 2009, rezultati sprejetih ukrepov pa so se izraziteje pokazali v drugem in tretjem kvartalu. V nekaterih družbah Skupine v Sloveniji smo prešli na 36 urni delovni teden in s tem tudi delno ublažili krizo. Tudi s pomočjo državnih ukrepov za blažitev vplivov krize smo uspeli ohraniti delovna mesta in hkrati začeli postopno prilagajati število zaposlenih obsegu poslovanja.

Izid iz financiranja zmanjšuje čisti poslovni izid za 4.829 tisoč evrov, od tega predstavlja negativni efekt tečajnih razlik 3.056 tisoč evrov.

Čisti poslovni izid Skupine Helios znaša 2.802 tisoč evrov kar predstavlja 1,1-odstoten delež v prihodkih od prodaje (lani je bil ta delež 0,8-odstoten).

Premoženjsko stanje bilance Skupine Helios kaže, da so se sredstva v letu 2009 glede na enako lansko obdobje znižala za 4-odstotke in znašajo 361.550 tisoč evrov. Delež dolgoročnih sredstev v vseh sredstvih je 47-odstoten, delež kratkoročnih sredstev je 52-odstoten, zaloge so v višini 63.839 tisoč evrov in predstavljajo 18-odstoten delež v vseh sredstvih, lani je bil ta delež 20-odstoten.

V absolutnem znesku so se zaloge znižale za 10.091 tisoč evrov, oziroma za 14-odstotkov glede na enako obdobje lani. Za 15-odstotkov so se znižale tudi kratkoročne poslovne terjatve.

Zaradi slabše plačilne discipline kupcev smo v skladu z računovodskimi standardi Skupine oblikovali za 5.622 tisoč evrov prevrednotovalnih poslovnih odhodkov pri obratnih sredstvih.

Zaradi dezinvestiranja so se znižale dolgoročne finančne naložbe, za 25-odstotkov, v absolutnem znesku za 7.183 tisoč evrov.

Denarna sredstva na dan 31. decembra 2009 znašajo 22.892 tisoč evrov od tega je 22.127 tisoč evrov depozitov pri bankah.

Finančno stanje družbe je stabilno, saj je poleg visokih denarnih sredstev visok tudi delež kapitala v virih sredstev in predstavlja 55,5-odstotkov vseh virov. Delež obveznosti iz financiranja v virih sredstev znaša 30,5-odstotkov, lani je bil delež 32,7-odstoten.

Eden ključnih ciljev Skupine za leto 2009 je bilo ustvarjanje pozitivnega denarnega toka. Dezinvestiranje poslovno nepotrebne premoženja in finančnih naložb ter znižanje višine obratnih sredstev je v letu 2009 prineslo 29.432 tisoč evrov neto denarnega toka iz poslovanja.

Drugi pomembnejši dogodki v letu 2009

Dogodke, ki so pomembneje zaznamovali poslovanje Skupine Helios v letu 2009, lahko strnemo v naslednje točke:

- Na nivoju Skupine Helios smo že v začetku leta sprejeli vrsto ukrepov in pravil ravnanja za premagovanje finančne in gospodarske krize in prilagajanju poslovanja novim razmeram. Izvrševanje predpisanih ukrepov smo nenehno preverjali.
- Vsi glavni proizvodni in prodajni programi, ki jih delimo na dekorativo, avtoreparature, avtoserijo, industrijske premaze (kovinski, lesni, cestni in praškasti premazi) ter umetne smole so dosegli slabše prodajne rezultate glede na predhodno leto, izjema je le program cestnih premazov, ki beleži 12-odstotno rast. Letnega plana nismo dosegli. Znižanje gospodarske rasti je bilo izrazitejše na ruskem in ukrajinskem trgu.
- Največje deleže v strukturi celotne prodaje imajo dekorativni premazi (29%), umetne smole (22%), avtoreparature (14%) ter kovinski premazi (14%).
- Prodaja na tujih trgih predstavlja 86-odstotni delež celotne prodaje, od tega v države EU prodamo 30-odstotkov, v države SND 23-odstotkov ter v države bivše YU skoraj 31-odstotkov vseh naših proizvodov. V Sloveniji prodamo 14-odstotkov naših proizvodov.
- Velika nestabilnost na področju tečajev več nacionalnih valut.
- V okviru racionalizacije poslovanja smo nadaljevali z organizacijskimi spremembami na ravni Skupine, z integracijo priključenih podjetij in sicer na razvojnem, proizvodnem in prodajnem področju
- Intenzivno smo uvajali nov informacijski sistem SAP na centralni lokaciji, ki ga nameravamo v prihodnje uvesti v celotno Skupino.
- Na osnovi okoljskega poročila, katerega vsebina je predpisana s strani CEFIC-a smo pridobili pravico do uporabe logotipa POR - Program odgovornega ravnanja.
- Uspešno smo izvedli recertifikacijo sistema vodenja kakovosti v skladu z ISO 9001:2008 na centralni lokaciji
- Uspešno smo izvedli kontrolno presojo sistema ravnanja z okoljem v skladu z ISO 4001:2004
- V novembru smo pridobili Okoljevarstveno dovoljenje na centralni lokaciji na Količevem in v Medvodah.
- Prejeli smo priznanje za TOP 10 za sistematično investiranje v znanje in skrb za izobraževanje ter usposabljanje zaposlenih.
- Nadzorni svet je obravnaval in sprejel strateški načrt Skupine Helios za obdobje 2010 – 2013.

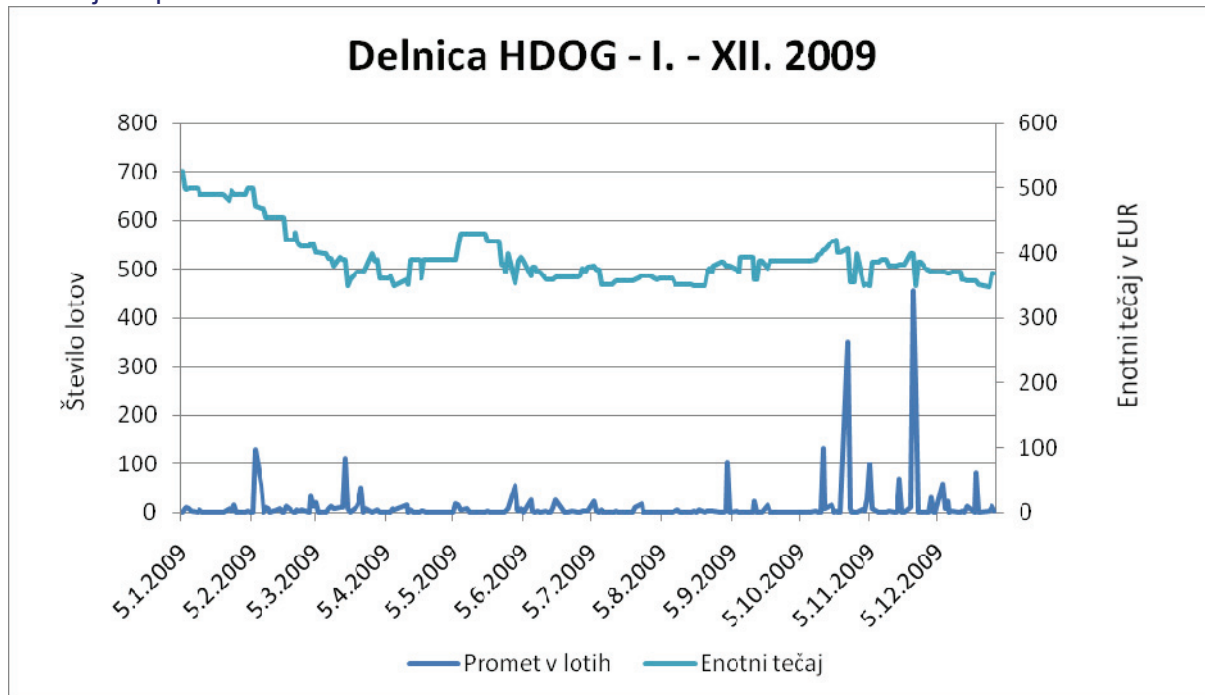
Pomembnejši dogodki po zaključku obračunskega obdobja

- Družba COLOR, iz Medvod se je s 4. januarjem 2010 pripojila k družbi HELIOS, Tovarni barv, lakov in umetnih smol Količevo in prenehala obstajati, kot samostojna pravna oseba.
- V skladu s sprejeto strategijo smo konec leta ukinili proizvodnjo v Beogradu in jo preselili na druge proizvodne lokacije, največ v Zvezdo-Helios v Gornjem Milanovcu.
- S 1. januarjem 2010 smo na centralni lokaciji začeli z delom na novem informacijskem sistemu SAP.
- Skupaj s švedsko Tordo smo dezinvestirali svoj 49-odstotni delež v skupnem podjetju Torda-Zvezda iz Gornjega Milanovca.
- Večina Heliosovih ciljnih trgov se še nahaja v recesiji. Počasna stabilizacija razmer na ruskem in ukrajinskem trgu nas navdaja z optimizmom kljub vsemu ostajamo na realnih tleh in pripravljene na vse spremembe.

DELNICA IN LASTNIŠKA STRUKTURA

31.12.2009 je bil osnovni kapital v nominalni vrednosti 11.694.732 EUR razdeljen na 278.446 navadnih imenskih delnic z oznako HDOG in z nominalno vrednostjo posamezne delnice 42 EUR. Vse izdane delnice so enakega razreda in dajejo imetnikom sorazmerno pravico do upravljanja, tako da vsaka delnica daje pravico enega glasu.

Gibanje in promet z delnico HDOG



Enotni tečaj delnice HDOG je v prvih treh mesecih leta 2009 sledil splošnemu trendu rahlega padanja tečajev na ljubljanski borzi. Kljub povprečnim rezultatom je potem vrednost delnice od aprila do decembra 2009 stagnirala, kar povezujemo tudi s stabilizacijo svetovne gospodarske krize.

Družba v letu 2009 ni izplačevala dividend. Povprečni devetletni kapitalski donos delnice HDOG na letni ravni je 14,6-odstoten.

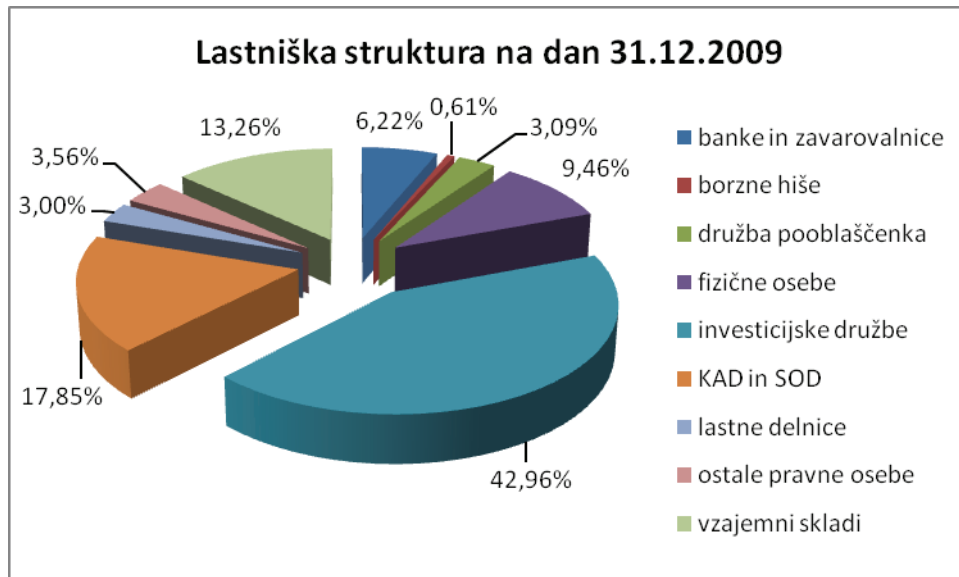
Lastništvo

Od 1. januarja 2009 do 31. decembra 2009 največji lastniki niso spreminjali svojih deležev. Izjema je le skupina Helios, ki je z nakupom lastnih delnic povečala delež iz 2,24 % na 3,00 %.

Največjih 10 delničarjev na dan 31. decembra 2009		
	Količina	Delež
Zvon Ena Holding, d. d.	106.644	38,30%
Slovenska odškodninska družba, d. d.	26.563	9,54%
Kapitalska družba, d. d.	23.126	8,31%
VS Triglav Steber I	23.088	8,29%
NFD 1 Delniški investicijski sklad	12.976	4,66%
Abanka, d. d.	9.088	3,26%
Heldom, d. d.	8.599	3,09%
Skupina Helios	8.359	3,00%
Zavarovalnica Triglav, d. d.	5.122	1,84%
Sava, d.d.	4.766	1,71%
SKUPAJ	228.331	82,00%
Skupno število delnic	278.446	

Lastniški deleži bank in zavarovalnic se v letu 2009 glede na predhodno leto niso spreminjali in še vedno predstavljajo 6,22 odstotka celotne izdaje. Prav tako se ni spreminjal lastniški delež investicijskih družb, ki predstavlja 42,96 %. Delež pri vzajemnih skladih je rahlo upadel iz 13,38 na 13,26 odstotka, pri fizičnih osebah iz 9,48 na 9,46 odstotka in pri preostalih pravnih osebah iz 4,15 na 3,56 odstotka. Delež KAD-a in SOD-a je ostal enak kot konec prejšnjega leta.

Lastniki Heliosa



Lastne delnice

V letu 2009 je družba Helios Domžale, d.d. pridobila 2.134 lastnih delnic. Družba je imela na dan 31. decembra 2009 v lasti 4.770 delnic oziroma 1,71 odstotka lastniškega kapitala. Odvisna družba Helios, Tovarna barv, lakov in umetnih smol Količevo, d.o.o., je imela 3.589 delnic, kar pomeni 1,29 odstotka kapitala.

Knjigovodska vrednost delnice in čisti dobiček na delnico

Borzni tečaj delnice HDOG, ki je uvrščena na Vstopno kotacijo Ljubljanske borze vrednostnih papirjev, je na dan 31.12. 2009 znašal 367,80 EUR, na dan 31.12.2008 pa 526,00 EUR.

Knjigovodska vrednost delnice je konec leta 2009 znašala 498,86 EUR, konec leta 2008 pa 502,83 EUR.

Metoda izračuna = (Kapital – Vrednost rezerv za lastne deleže) / (Št. delnic – Lastne delnice)

Čisti dobiček na delnico v letu 2009 za Skupino Helios je 10,33 EUR, v letu 2008 pa je bil 9,99 EUR.

Metoda izračuna: Čisti dobiček na delnico = (Čisti dobiček – Izplačane prednostne dividende iz dobička v tekočem letu) / ((Št. delnic na začetku leta – Lastne delnice + Št. delnic na koncu leta – Lastne delnice) / 2). Kazalnik je izračunan na bilanco Skupine Helios.

Bilančni dobiček družbe Helios Domžale d.d.

Nerevidirani bilančni dobiček znaša 10.788.137,37 EUR, ki je sestavljen iz ostanka čistega dobička poslovnega leta 2009, v višini 161.844,93 EUR in prenesenega čistega dobička iz prejšnjih let v višini 10.626.292,44 EUR.

Oblikovanje bilančnega dobička bo v okviru sprejema letnega poročila potrdil še nadzorni svet družbe.

NAČRTI ZA POSLOVNO LETO 2010

Na poslovanje družb v Skupini Helios bodo tudi v letu 2010 v precejšnji meri vplivale razmere na mednarodnih trgih. Pogoji poslovanja bodo še vedno zelo zahtevni.

Naj najprej povzamemo nekaj pomembnejših makroekonomskih napovedi, ki smo jih upoštevali pri pripravi naših planskih dokumentov:

»Glede na pričakovano počasno okrevanje gospodarske rasti v ključnih trgovinskih partnericah se v prihodnjem letu pričakuje skromna, 1-odstotna gospodarsko rast. Velikemu padcu gospodarskih aktivnosti v letu 2009 v Sloveniji, v prihodnjem letu pričakujemo nekoliko višjo raven gospodarskih aktivnosti.

Izvoz se bo povečal za okoli 4-odstotke, upadanje investicij se bo upočasnilo, vendar v prihodnjem letu se še ne pričakuje njihovega povečanega obsega.

Razmere na trgu dela se še ne bodo izboljšale, saj se bo zaposlenost še naprej zmanjševala, vendar manj kot leta 2009. Glede na velik upad produktivnosti v letu 2009, se pričakuje nadaljnje prilagajanje trga dela z zmanjševanjem števila delovno aktivnih, saj še ne bo prišlo do močnejše pospešitve gospodarskih aktivnosti. Ob skromni gospodarski rasti bo nizka tudi rast plač.

Ob predpostavljenem postopnem globalnem oživljanju gospodarske aktivnosti naj bi se nekoliko povečali pritiski na rast cen v celotnem evrskem območju, tako da se bo medletna inflacija povišala na 2,0-odstotka, povprečna pa na 1,5-odstotka. Napoved potrošnje gospodinjstev za leto 2010 predvideva ohranjanje na realni ravni leta 2009.

Gospodarska rast se bo ob predpostavljenih gibanjih v mednarodnem okolju šele v letu 2011 pospešila na 2,5-odstotke.

Mednarodni denarni sklad (MDS), Eurostat in Organizacija za gospodarsko sodelovanje in razvoj (OECD) napovedujejo vzhodnoevropskim in balkanskim gospodarstvom, da si bodo v prihodnjem letu po hudih gospodarskih padcih v letu 2009 opomogla, vendar so razlike med posameznimi državami izjemno velike.

Največja tveganja glede uresničitve napovedi gospodarskih gibanj, izhajajo iz negotovosti glede razsežnosti gospodarske krize in različnih ocen posledic, ki jih je ta pustila na posameznih gospodarstvih. V primeru počasnejšega okrevanja v mednarodnem okolju bi se zniževanje bruto domačega proizvoda v Sloveniji nadaljevalo tudi prihodnje leto.

(Vir: Jesenska napoved gospodarskih gibanj 2009 UMAR, OECD, Eurostat, MD).

Dejstva, ki bodo vplivala na poslovanje Skupine Helios:

- Negativno gospodarsko okolje: recesija oziroma zmanjšana gospodarska rast na vseh naših ključnih trgih, bo vplivala tudi na poslovanje Heliosa.
- Pri prodaji se konkurenca na trgu zaostruje.
- Na naših tradicionalnih, vzhodnih in južnih trgih se z razvojem industrije ter višanjem kupne moči prebivalstva zahteve kupcev povečujejo.
- Na večini naših tradicionalnih trgih se bo hitro večal delež prodaje okolju prijaznih premazov, večino na vodni osnovi.
- Cene naftnih derivatov izredno nihajo, po izrazitem padcu v preteklem letu lahko v naslednjem obdobju pričakujemo trend rasti.
- Pričakujemo lahko nadaljnje pritiske na zvišanje plač in s tem stroškov dela na zaposlenega.
- V letih 2010 in 2011 bo strošek financiranja nižji, kot je bil v preteklih dveh letih
- V letu 2010 bomo še vedno soočeni s tečajnimi riziki predvsem v Srbiji, na Hrvaškem ter Ukrajini.

Temeljna izhodišča in cilji:

- Usmerjeni bomo v trajnosten, z okoljem uravnotežen razvoj, ki ima za izhodišče ravnotežje med ekonomskimi, okoljskimi in socialnimi potrebami modernega sveta, brez da bi omejevali razvojne možnosti prihajajočih generacij.
- Do največje možne mere bomo optimirali poslovanje
- Reducirali vse vrste stroškov in sprejeli potrebne ukrepe na vseh primarnih in podpornih dejavnostih.
- Posebna pozornost bo namenjena zagotavljanju ustreznega denarnega toka.
- Posledice zmanjšane povpraševanja bomo poskušali omiliti z osvojitvijo novih kupcev na obstoječih in novih trgih.
- Investicijska dejavnost bo še naprej omejena.
- Veliko pozornost bomo posvetili skrbi za varovanje okolja in zdravja ljudi.
- Pospešili bomo programsko prestrukturiranje v okolju prijazne premaze.

- Optimizirali bomo organizacijo razvojno-raziskovalnih aktivnosti Skupine Helios.
- Nadaljevali bomo v smeri specializacij proizvodnih linij, po potrebi dezinvestiranja ali združevanja proizvodnih lokacij.
- Zmanjševali bomo število izdelkov in optimirali število različnih blagovnih znamk.
- Nadaljevali bomo s standardizacijo in unifikacijo receptur.
- Težili bomo k dvigu dodane vrednosti na zaposlenega in produktivnosti dela.

Uprava Heliosa d.d. Domžale

Domžale, 29.3.2010

NEREVIDIRANI RAČUNOVODSKI IZKAZI

Pripravljeni v skladu z Mednarodnimi standardi računovodskega poročanja

- › za SKUPINO HELIOS
- › za družbo HELIOS DOMŽALE, D.D.

KONSOLIDIRANA BILANCA STANJA SKUPINE HELIOS v EUR

<i>v EUR</i>	31.12.2009	31.12.2008	Indeks 09/08
SREDSTVA			
A Dolgoročna sredstva	171.161.284	192.956.924	89
I. Neopredmetena sred. in dolgoročne aktivne časovne razmejitve	12.292.096	13.351.397	92
II. Opredmetena osnovna sredstva	136.697.887	150.374.357	91
III. Naložbene nepremičnine	0	0	
IV. Dolgoročne finančne naložbe	21.338.306	28.521.490	75
V. Dolgoročne poslovne terjatve	268.031	357.209	75
VI. Odložene terjatve za davek	564.963	352.470	160
B Kratkoročna sredstva	189.150.406	183.296.594	103
I. Sredstva (skupine za odtujitev) za prodajo	495.613	0	
II. Zaloge	63.838.875	73.930.015	86
III. Kratkoročne finančne naložbe	18.694.950	2.208.063	847
IV. Kratkoročne poslovne terjatve	83.228.908	98.320.163	85
V. Denarna sredstva	22.892.060	8.838.353	259
C. Kratkoročne aktivne časovne razmejitve	1.238.849	1.005.262	123
SKUPAJ SREDSTVA	361.550.539	377.258.780	96

<i>v EUR</i>	31.12.2009	31.12.2008	Indeks 09/08
OBVEZNOSTI DO VIROV SREDSTEV			
A Kapital	200.671.200	202.351.149	99
I. Vpoklicani kapital	11.694.732	11.694.732	100
II. Kapitalske rezerve	89.747.971	89.747.971	100
III. Rezerve iz dobička	56.357.231	50.814.178	111
IV. Lastne delnice	-2.643.815	-1.808.072	146
V. Presežek iz prevrednotenja	-742.033	467.995	-159
VI. Zadržani poslovni izid	43.716.720	45.740.461	96
VII. Prevedbeni popravek kapitala	-3.394.762	-2.275.471	149
VIII. Kapital manjšinskih lastnikov	5.935.156	7.969.355	74
B Rezervacije in dolgoročne pasivne časovne razmejitve	6.186.270	6.323.487	98
C Dolgoročne obveznosti	38.217.681	38.865.959	98
I. Dolgoročne finančne obveznosti	38.001.106	38.545.475	99
II. Dolgoročne poslovne obveznosti	216.575	320.484	68
III. Odložene obveznosti za davek	0	0	
Č Kratkoročne obveznosti	114.712.543	127.361.957	90
I. Obveznosti, vključene v skupine za odtujitev	0	0	
II. Kratkoročne finančne obveznosti	72.445.804	85.278.041	85
III. Kratkoročne poslovne obveznosti	42.266.739	42.083.916	100
D. Kratkoročne pasivne časovne razmejitve	1.762.845	2.356.228	75
SKUPAJ OBVEZNOSTI DO VIROV SREDSTEV	361.550.539	377.258.780	96

KONSOLIDIRAN IZKAZ POSLOVNEGA IZIDA SKUPINE HELIOS v EUR

v EUR	I-XII 2009	I-XII 2008	Indeks 09 / 08
A. Čisti prihodki od prodaje	266.286.753	353.910.963	75
B. Proizvajalni stroški prodanih proizvodov (z amortizacijo) ali nabavna vrednost prodanega blaga	200.903.086	270.554.487	74
C. KOSMATI POSLOVNI IZID OD PRODAJE	65.383.667	83.356.476	78
D. Stroški prodavanja (z amortizacijo)	40.253.624	47.493.866	85
E. Stroški splošnih dejavnosti (z amortizacijo)	25.262.285	26.596.060	95
F. Drugi poslovni prihodki (s prevrednotovalnimi poslovnimi prihodki)	10.525.758	6.332.584	166
G. POSLOVNI IZID IZ POSLOVANJA	10.393.515	15.599.133	67
H. Finančni prihodki iz deležev	2.192.760	2.437.304	90
I. Finančni prihodki iz danih posojil in iz poslovnih terjatev	1.449.231	1.474.179	98
K. Finančni odhodki iz oslabitve in odpisov finančnih naložb	279.217	1.413.711	20
L. Finančni odhodki iz finančnih in poslovnih obveznosti	8.191.850	14.091.795	58
M. POSLOVNI IZID PRED OBDAVČITVIJO	5.564.440	4.005.110	139
N. Davek iz dobička	2.975.719	2.519.087	118
O. Odloženi davki	-213.547	-1.234.188	17
P. ČISTI POSLOVNI IZID OBRAČUNSKEGA OBDOBJA	2.802.268	2.720.210	103

Stroški po naravnih vrstah – v EUR

v EUR	I-XII 2009	I-XII 2008	Indeks 09 / 08
<i>Stroški blaga, materiala in storitev</i>	187.345.970	263.344.303	71
a) Stroški materiala	130.342.682	184.507.704	71
b) Stroški storitev	27.054.481	34.889.400	78
c) Nabavna vrednost prodanega blaga in materiala	29.948.807	43.947.199	68
<i>Stroški dela</i>	52.965.100	60.672.266	87
a) Stroški plač	37.586.578	44.693.486	84
b) Stroški socialnega in pokojninskega zavarovanja	8.564.524	9.874.188	87
c) Drugi stroški dela	6.813.998	6.104.592	112
<i>Odpisi vrednosti</i>	18.892.967	16.620.839	114
a) Amortizacija	12.809.489	12.569.789	102
b) Prevrednotovalni poslovni odhodki pri neopredmetenih sredstvih in opredmetenih osnovnih sredstvih	461.862	18.149	
c) Prevrednotovalni poslovni odhodki pri obratnih sredstvih	5.621.616	4.032.902	139
<i>Dolgoročne rezervacije</i>	658.462	0	
<i>Drugi stroški poslovanja</i>	2.869.682	3.492.065	82
<i>Skupaj stroški obdobja</i>	262.732.180	344.129.473	76
<i>Sprememba vrednosti zalog proizvodov in nedokončane proizvodnje</i>	3.686.815	514.942	716
<i>Skupaj odhodki delovanja</i>	266.418.995	344.644.415	77

KONSOLIDIRAN IZKAZ DENARNIH TOKOV SKUPINE HELIOS v EUR

v EUR		I-XII 2009	I-XII 2008
A. Denarni tokovi pri poslovanju			
a)	Celotni poslovni izid pred davki	5.564.440	4.005.110
	Popravki za:		
-	Dobički pridruženih družb	-1.695.869	-1.286.923
-	Dobiček/izguba pri prodaji osnovnih sredstev	-8.657.427	-3.660.939
-	Popravek vrednosti opredmetenih in neopredmetenih osnovnih sredstev	12.809.489	12.569.789
-	Povečanje/zmanjšanje terjatev	14.967.940	-8.436.509
-	Povečanje/zmanjšanje obveznosti	78.914	-17.641.278
-	Povečanje/zmanjšanje zalog	10.091.140	5.694.844
-	Zmanjšanje/povečanje rezervacij	-137.217	-770.726
-	Zmanjšanje/povečanje pasivnih časovnih razmejitev	-593.383	1.118.195
-	Zmanjšanje/povečanje aktivnih časovnih razmejitev	-233.587	-548.210
-	Plačani davki	-2.762.172	-2.519.087
	<i>Neto denarni tok iz poslovanja</i>	29.432.268	-11.475.735
B. Denarni tokovi pri naložbenju			
-	Prejemki/izdatki za nakupe novih opredmetenih osnovnih sredstev	-12.063.925	-31.246.407
-	Prejemki/izdatki od prodaje opredmetenih osnovnih sredstev	18.502.054	3.321.070
-	Prejemki/izdatki od prodaje za prodajo razpoložljivih sredstev	0	7.099.440
-	Prejemki/izdatki za nakupe neopredmetenih dolgoročnih sredstev	-515.852	-367.587
-	Nakup odvisne družbe	-917.695	39.723
-	Dividende od pridruženih družb	1.280.000	2.280.409
-	Prejemki/izdatki od dolgoročnih naložb	9.036.093	2.879.175
-	Prejemki/izdatki od kratkoročnih naložb	-16.449.101	-724.025
	<i>Neto denarni tokovi pri naložbenju</i>	-1.128.426	-16.718.202
C. Denarni tokovi pri financiranju			
-	Prejemki/izdatki od prejetih posojil	-13.376.606	28.539.238
-	Dividende izplačane večinskim delničarjem	0	-3.277.541
-	Dividende izplačane manjšinskim delničarjem	0	-65.539
-	Nakup/prodaja lastnih delnic	-835.743	0
	<i>Neto denarni tokovi pri financiranju</i>	-14.212.349	25.196.158
-	Neto tečajne razlike	-37.786	1.480.277
-	Neto pritoki denarnih sredstev	14.091.493	-2.997.779
-	Denarna sredstva na 1 januar	8.838.353	11.836.133
	Končno stanje denarnih sredstev in njihovih ustreznikov na 31.december	22.892.060	8.838.353

KONSOLIDIRAN IZKAZ GIBANJA KAPITALA SKUPINE HELIOS leto 2009 – v EUR

Možni pojavi pri posameznih sestavinah kapitala	Vpoklicani kapital	Kapitalske rezerve	Rezerve iz dobička	Lastne delnice	Zadržani poslovni izid	Presežek iz prevrednotenja	Prevedbeni popravek kapitala	Kapital manjšinskih lastnikov	SKUPAJ KAPITAL
A. Stanje 1.1.2009	11.694.732	89.747.971	50.814.178	-1.808.072	45.740.461	467.995	-2.275.471	7.969.355	202.351.149
B. Premiki v kapital			474.543	-835.743	3.044.769	-1.210.028	-1.119.291	-2.034.200	-1.679.949
C. Premiki v kapitalu			5.068.510		-5.068.510				0
Č. Premiki iz kapitala									0
D. Stanje 31.12.2009	11.694.732	89.747.971	56.357.231	-2.643.815	43.716.720	-742.033	-3.394.762	5.935.156	200.671.200
<i>BILANČNI DOBIČEK</i>					43.716.720				43.716.720

KONSOLIDIRAN IZKAZ GIBANJA KAPITALA SKUPINE HELIOS leto 2008 – v EUR

Možni pojavi pri posameznih sestavinah kapitala	Vpoklicani kapital	Kapitalske rezerve	Rezerve iz dobička	Lastne delnice	Zadržani poslovni izid	Presežek iz prevrednotenja	Prevedbeni popravek kapitala	Kapital manjšinskih lastnikov	SKUPAJ KAPITAL
A. Stanje 1.1.2008	11.694.732	89.747.971	46.286.815	-1.808.072	47.788.516	5.217.517	162.130	9.708.631	208.798.239
B. Premiki v kapital			204.432		5.552.418	-4.749.522	-2.437.601	-1.655.173	-3.085.447
C. Premiki v kapitalu			4.322.932		-4.322.932				0
Č. Premiki iz kapitala					-3.277.541			-84.102	-3.361.643
D. Stanje 31.12.2009	11.694.732	89.747.971	50.814.178	-1.808.072	45.740.461	467.995	-2.275.471	7.969.355	202.351.149
<i>BILANČNI DOBIČEK</i>					45.740.461				45.740.461

NEKONSOLIDIRANA BILANCA STANJA DRUŽBE HELIOS DOMŽALE d.d. - v EUR

v EUR	31.12.2009	31.12.2008	Indeks 09/08
SREDSTVA			
A Dolgoročna sredstva	131.224.453	141.957.189	92
I. Neopredmetena sredstva in dolgoročne aktivne časovne razmejitve	60.572	109.923	55
II. Opredmetena osnovna sredstva	7.905.304	7.929.235	100
III. Naložbene nepremičnine	0	0	
IV. Dolgoročne finančne naložbe	123.258.577	133.918.031	92
V. Dolgoročne poslovne terjatve	0	0	
VI. Odložene terjatve za davek	0	0	
B Kratkoročna sredstva	41.926.302	27.906.634	150
I. Sredstva (skupine za odtujitev) za prodajo	495.613	0	
II. Zaloge	0	0	
III. Kratkoročne finančne naložbe	31.479.576	23.262.765	135
IV. Kratkoročne poslovne terjatve	1.749.825	4.483.763	39
V. Denarna sredstva	8.201.288	160.106	
C. Kratkoročne aktivne časovne razmejitve	819	194	422
SKUPAJ SREDSTVA	173.151.574	169.864.017	102

v EUR	31.12.2009	31.12.2008	Indeks 09/08
OBVEZNOSTI DO VIROV SREDSTEV			
A Kapital	139.169.008	140.494.211	99
I. Vpoklicani kapital	11.694.732	11.694.732	100
II. Kapitalske rezerve	89.747.971	89.747.971	100
III. Rezerve iz dobička	28.648.516	23.580.005	121
IV. Lastne delnice	-1.910.203	-1.074.460	178
V. Presežek iz prevrednotenja	199.855	1.013.005	20
VI. Zadržani poslovni izid	10.788.138	15.532.957	69
B Rezervacije in dolgoročne pasivne časovne razmejitve	832.065	947.396	88
C Dolgoročne obveznosti	9.012.886	9.447.072	95
I. Dolgoročne finančne obveznosti	7.218.282	7.306.527	99
II. Dolgoročne poslovne obveznosti	0	0	
III. Odložene obveznosti za davek	1.794.604	2.140.545	84
Č Kratkoročne obveznosti	23.289.548	17.746.358	131
I. Obveznosti, vključene v skupine za odtujitev	0	0	
II. Kratkoročne finančne obveznosti	20.840.299	15.377.566	136
III. Kratkoročne poslovne obveznosti	2.449.249	2.368.792	103
D. Kratkoročne pasivne časovne razmejitve	848.067	1.228.981	69
SKUPAJ OBVEZNOSTI DO VIROV SREDSTEV	173.151.574	169.864.017	102

NEKONSOLIDIRAN IZKAZ POSLOVNEGA IZIDA DRUŽBE HELIOS DOMŽALE d.d. - v EUR

v EUR	I-XII 2009	I-XII 2008	Indeks 09 / 08
A. Čisti prihodki od prodaje	12.154.048	14.616.920	83
B. Proizvajalni stroški prodanih proizvodov (z amortizacijo) ali nabavna vrednost prodanega blaga	591.665	515.336	115
C. KOSMATI POSLOVNI IZID OD PRODAJE	11.562.383	14.101.584	82
D. Stroški prodavanja (z amortizacijo)	2.195.371	2.614.923	84
E. Stroški splošnih dejavnosti (z amortizacijo)	9.237.785	11.528.868	80
F. Drugi poslovni prihodki (s prevrednotovalnimi poslovnimi prihodki)	103.384	90.819	114
G. POSLOVNI IZID IZ POSLOVANJA	232.610	48.611	479
H. Finančni prihodki iz deležev	2.844.909	8.512.905	33
I. Finančni prihodki iz danih posojil in iz poslovnih terjatev	1.718.144	1.579.065	109
J. Finančni odhodki iz oslabitve in odpisov finančnih naložb	2.308.952	1.257.170	184
K. Finančni odhodki iz finančnih in poslovnih obveznosti	1.553.161	1.346.446	115
N. POSLOVNI IZID PRED OBDAVČITVIJO	933.550	7.536.965	12
R. Davek iz dobička	954.637	519.784	184
S. Odloženi davki	-344.777	-1.376.673	25
T. ČISTI POSLOVNI IZID OBRAČUNSKEGA OBDOBJA	323.690	8.393.855	4

Stroški po naravnih vrstah

v EUR	I-XII 2009	I-XII 2008	Indeks 09 / 08
<i>Stroški blaga, materiala in storitev</i>	3.704.292	4.048.998	91
a) Stroški materiala	236.681	299.524	79
b) Stroški storitev	3.467.612	3.749.474	92
c) Nabavna vrednost prodanega blaga in materiala	0	0	
<i>Stroški dela</i>	7.914.155	9.875.259	80
a) Stroški plač	6.104.274	7.641.263	80
b) Stroški socialnega in pokojninskega zavarovanja	1.197.466	1.386.237	86
c) Drugi stroški dela	612.415	847.759	72
<i>Odpisi vrednosti</i>	382.171	674.505	57
a) Amortizacija	367.199	423.811	87
b) Prevrednotovalni poslovni odhodki pri neopredmetenih sredstvih in opredmetenih osnovnih sredstvih	14.972	0	
c) Prevrednotovalni poslovni odhodki pri obratnih sredstvih	0	250.694	0
<i>Dolgoročne rezervacije</i>	0	18.282	0
<i>Drugi stroški poslovanja</i>	24.204	42.084	58
<i>Skupaj stroški obdobja</i>	12.024.822	14.659.128	82
<i>Sprememba vrednosti zalog proizvodov in nedokončane proizvodnje</i>	0	0	
<i>Skupaj odhodki delovanja</i>	12.024.822	14.659.128	82

NEKONSOLIDIRAN IZKAZ DENARNIH TOKOV družbe HELIOS Domžale d.d. - v EUR

v EUR	I-XII 2009	I-XII 2008
A. Denarni tokovi pri poslovanju		
a) Celotni poslovni izid pred davki	933.550	7.536.965
Popravki za:		
- Dobiček/izguba pri prodaji osnovnih sredstev	0	-9.958
- Popravek vrednosti opredmetenih in neopredmetenih osnovnih sredstev	367.199	423.811
- Povečanje/zmanjšanje terjatev	2.733.938	-596.150
- Povečanje/zmanjšanje obveznosti	-265.484	-362.411
- Zmanjšanje/povečanje rezervacij	-115.331	-68.765
- Zmanjšanje/povečanje pasivnih časovnih razmejitev	-380.914	1.220.921
- Zmanjšanje/povečanje aktivnih časovnih razmejitev	-625	6.460
- Plačani davki	-609.860	-519.784
<i>Neto denarni tok iz poslovanja</i>	2.662.473	7.631.089
B. Denarni tokovi pri naložbenju		
- Prejemki/izdatki za nakupe novih opredmetenih osnovnih sredstev	-280.315	-1.682.109
- Prejemki/izdatki od prodaje opredmetenih osnovnih sredstev	629.000	19.916
- Prejemki/izdatki za nakupe neopredmetenih dolgoročnih sredstev	-642.602	-2.488
- Nakup odvisne družbe	-2.647.068	0
- Dividende od pridruženih družb	1.280.000	2.188.494
- Prejemki/izdatki od dolgoročnih naložb	10.717.759	323.414
- Prejemki/izdatki od kratkoročnih naložb	-8.216.811	-12.965.915
<i>Neto denarni tokovi pri naložbenju</i>	839.963	-12.118.689
C. Denarni tokovi pri financiranju		
- Prejemki/izdatki od prejetih posojil	5.374.488	7.811.651
- Dividende izplačane večinskim delničarjem	0	-3.277.541
- Nakup/prodaja lastnih delnic	-835.743	0
<i>Neto denarni tokovi pri financiranju</i>	4.538.745	4.534.110
- Neto pritoki denarnih sredstev	8.041.181	46.510
- Denarna sredstva na 1 januar	160.106	113.597
Končno stanje denarnih sredstev in njihovih ustreznikov na 31. december	8.201.288	160.106

NEKONSOLIDIRAN IZKAZ GIBANJA KAPITALA družbe HELIOS Domžale d.d. leto 2009 – v EUR

Možni pojavi pri posameznih sestavinah kapitala	Vpoklicani kapital	Kapitalske rezerve	Rezerve iz dobička	Lastne delnice	Zadržani poslovni izid	Presežek iz prevrednotenja	SKUPAJ KAPITAL
A. Stanje 1.1.2009	11.694.732	89.747.971	23.580.005	-1.074.460	15.532.957	1.013.005	140.494.211
B. Premiki v kapital				-835.743	323.690	-813.150	-1.325.203
C. Premiki v kapitalu			5.068.510		-5.068.510		0
Č. Premiki iz kapitala							0
<i>D. Stanje 31.12.2009</i>	11.694.732	89.747.971	28.648.516	-1.910.203	10.788.138	199.855	139.169.008
<i>BILANČNI DOBIČEK</i>					10.788.138		10.788.138

NEKONSOLIDIRAN IZKAZ GIBANJA KAPITALA družbe HELIOS Domžale d.d. leto 2008 – v EUR

Možni pojavi pri posameznih sestavinah kapitala	Vpoklicani kapital	Kapitalske rezerve	Rezerve iz dobička	Lastne delnice	Zadržani poslovni izid	Presežek iz prevrednotenja	SKUPAJ KAPITAL
A. Stanje 1.1.2008	11.694.732	89.747.971	19.257.074	-1.074.460	14.739.576	5.217.517	139.582.410
B. Premiki v kapital					8.393.854	-4.204.512	4.189.342
C. Premiki v kapitalu			4.322.932		-4.322.932		0
Č. Premiki iz kapitala					-3.277.541		-3.277.541
<i>D. Stanje 31.12.2009</i>	11.694.732	89.747.971	23.580.005	-1.074.460	15.532.957	1.013.005	140.494.211
<i>BILANČNI DOBIČEK</i>					15.532.957		15.532.957

*Helios Domžale, d.d.
Uprava*